

**АВТОМАТИЗИРОВАННАЯ СИСТЕМА УПРАВЛЕНИЯ**

**«ДОГОВОРНАЯ И КОММЕРЧЕСКАЯ РАБОТА»**

**(АСУ ДКР)**

**РУКОВОДСТВО ПОЛЬЗОВАТЕЛЯ ПО РАБОТЕ С ГУ-12**

**(Для грузоотправителей)**

## Содержание

1. Вход в систему.....	3
2. Поиск ГУ-12.....	3
3. Просмотр ГУ-12.....	5
4. Создание ГУ-12 .....	6
4.1. <i>Создание ГУ-12 с признаком перевозки «Межобластная»</i> .....	6
4.1.1. <i>Заполнение основной формы ГУ-12</i> .....	7
4.1.2. <i>Добавление строки заявки</i> .....	10
4.1.3. <i>Сохранение ГУ-12</i> .....	17
4.1.4. <i>Отправка ГУ-12 на согласование</i> .....	17
4.2. <i>Создание ГУ-12 с признаком перевозки «Экспорт в третьи страны через припортовые станции»</i> .....	18
4.3. <i>Создание ГУ-12 с признаком перевозки «Экспорт в третьи страны через пограничные станции»</i> .....	22
4.4. <i>Создание ГУ-12 с признаком перевозки «Экспорт в страны СНГ, Латвийскую Республику, Литовскую Республику, Эстонскую Республику»</i> .....	24
4.5. <i>Создание ГУ-12 с признаком перевозки «Экспорт через припортовые станции в страны СНГ, Грузии, Латвийскую Республику, Литовскую Республику, Эстонскую Республику»</i> .....	27
4.6. <i>Создание ГУ-12 на контейнерную отправку</i> .....	32
4.6.1. <i>Заполнение основной формы контейнерной ГУ-12</i> .....	32
4.6.2. <i>Добавление строки контейнерной заявки</i> .....	33
5. Редактирование ГУ-12 .....	35
6. Создание ГУ-12 на основе предыдущей .....	36
7. Удаление ГУ-12.....	36
8. Отказная от ГУ-12.....	37
9. Печать ГУ-12.....	38
10. Просмотр истории заявки ГУ-12.....	39

# 1. Вход в систему

Для входа в систему необходимо пройти по адресу <http://asudkr.railways.kz/wps/portal/out/> и в поле «ИД пользователя» внести свой логин, в поле «Пароль» ввести свой пароль и нажать на кнопку «Вход в систему» (рис.1.1).

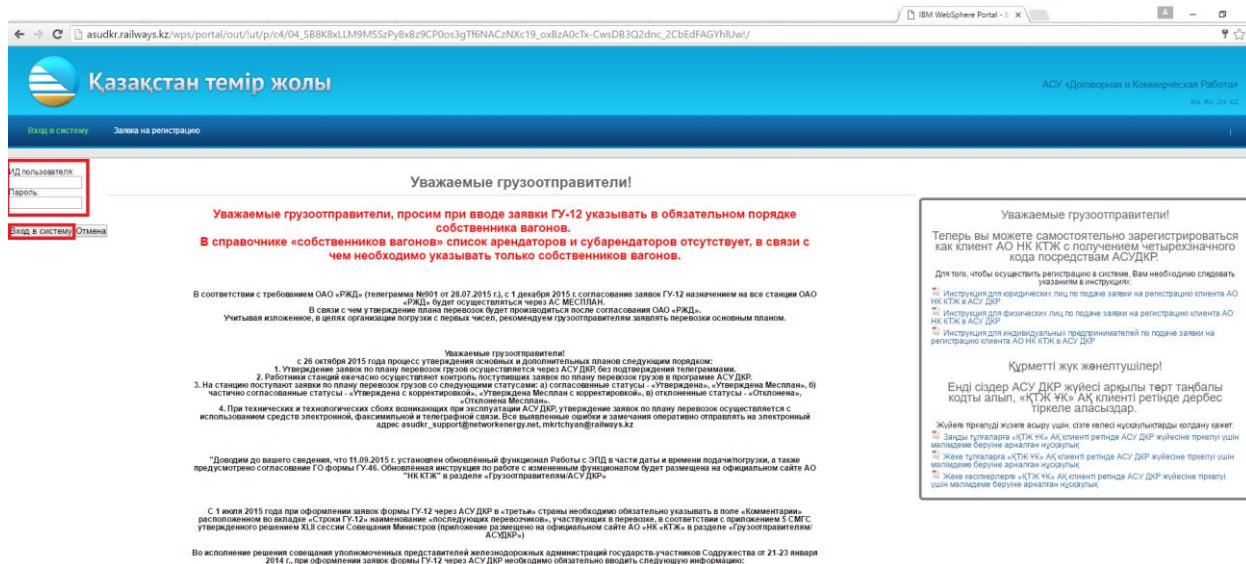


Рисунок 1.1 – Осуществление входа в систему

## 2. Поиск ГУ-12

Для осуществления поиска заявки ГУ-12 необходимо выбрать раздел «ГУ-12» после чего на в верхней части экрана отобразится область поиска, при помощи которой можно найти нужные заявки ГУ-12.

Для проведения стандартного поиска существуют следующие критерии:

1. Номер ГУ-12;
2. Месяц (план) с, по;
3. Станция отправления;
4. Станция назначения;
5. Тип заявки;
6. Вид заявки;
7. Статус;
8. Номенклатурная группа груза;
9. ЕТСНГ;
10. ГНГ;
11. Род отправки (Контейнерная, Маршрутная, Маршрутная с распылением)

Для осуществления поиска необходимо заполнить нужные поля и нажать на кнопку **Найти**, необходимый род отправки нужно отметить галочкой (см. рис. 1.2.1).

Казакстан темір жолы

ASU «Договорная и Коммерческая Работы»

10.09.2016

Поиск ГУ-12 Работа с ГУ-12

Номер ГУ-12: \_\_\_\_\_ Станция отпр.: 694906 - Екибастуз III Тип заявки: 1 - экспорт в третьи страны через приель

Месяц (план) с: Август 2016 Станция назн.: \_\_\_\_\_ Вид заявки: внешний Статус: На оформлении

Но. гр.: 1 - КАМЕННЫЙ УГОЛЬ

ETOHF: \_\_\_\_\_

ГНГ: \_\_\_\_\_

Контейнерные

Маршрутная

Маршрутная с распылением

Расширенный поиск

Создать ГУ-12

Найти Очистить

№ГУ-12	ГД	Год	Мес.	Номенклатурная группа	Станция отправления	Станция назначения	Вагоно/го	РПС	Принадлежность парка	Статус	Загребована
--------	----	-----	------	-----------------------	---------------------	--------------------	-----------	-----	----------------------	--------	-------------

Рисунок 1.2.1 – Область фильтра

В случае если стандартных критериев фильтрации недостаточно необходимо воспользоваться расширенным поиском. Для этого необходимо нажать на кнопку **Расширенный поиск**. После чего отобразятся дополнительные критерии фильтрации (см. рис. 1.2.2)

Поиск ГУ-12 Работа с ГУ-12

Номер ГУ-12: \_\_\_\_\_ Станция отпр.: 694906 - Екибастуз III Тип заявки: 1 - экспорт в третьи страны через приель

Месяц (план) с: Август 2016 Станция назн.: \_\_\_\_\_ Вид заявки: внешний Статус: На оформлении

Но. гр.: 1 - КАМЕННЫЙ УГОЛЬ

ETOHF: \_\_\_\_\_

ГНГ: \_\_\_\_\_

Контейнерные

Маршрутная

Маршрутная с распылением

Расширенный поиск

Место прибытия

Страна назначения: \_\_\_\_\_ НОДы: \_\_\_\_\_ Дата утверждения с: \_\_\_\_\_ по: \_\_\_\_\_

Дорога назначения: \_\_\_\_\_

Грузополучатель: \_\_\_\_\_

Примеч. при отп.: \_\_\_\_\_

Примечания к заявке: \_\_\_\_\_

Примеч. в строках: \_\_\_\_\_

Лодочный состав

Род ВАГ: \_\_\_\_\_ Тип КНТ: \_\_\_\_\_ Размер КНТ: \_\_\_\_\_

Примеч. ВАГ: \_\_\_\_\_ Примеч. КНТ: \_\_\_\_\_

Соб. нац. ВАГ: \_\_\_\_\_ Соб. нац. КНТ: \_\_\_\_\_

Прочие условия

Дата подачи с: \_\_\_\_\_ по: \_\_\_\_\_

Вх. сток: \_\_\_\_\_ Вых. сток: \_\_\_\_\_

Создать ГУ-12

Найти Очистить

№ГУ-12	ГД	Год	Мес.	Номенклатурная группа	Станция отправления	Станция назначения	Вагоно/го	РПС	Принадлежность парка	Статус	Загребована
--------	----	-----	------	-----------------------	---------------------	--------------------	-----------	-----	----------------------	--------	-------------

Рисунок 1.2.2 - Расширенный поиск

Для очистки указанных критериев необходимо пользоваться кнопкой с соответствующим названием **Очистить**, расположенное рядом кнопкой **Найти**. После нажатия кнопки **Найти** в нижней части экрана отобразится список найденных заявок ГУ-12 по указанным критериям (см. рис. 1.2.3).

Месяц (план) с: Август 2016  
 по: Сентябрь 2016

Станция назначения: \_\_\_\_\_ Вид заявки: выполненный  
 Статус: На оформлении ЕТОНГ: \_\_\_\_\_  
 ПНГ: \_\_\_\_\_

Расширенный поиск

№ГУ-12	ГО	Год	Мес...	Номенклатурная группа	Станция отправления	Станция назначения	Вагонов/то...	РПС	Принадлежность парка	Статус	Затребована
119620	ФИЛИАЛ "КОЖИЙ" АО "Казтра...	2016	8	ПРОДОВАРЫ	Манкент	Защита	153	ПРОЧИЕ	СОБСТ	На оформлении	
119619	ФИЛИАЛ "КОЖИЙ" АО "Казтра...	2016	8	НЕФТЬ И НЕФТЕПРОДУКТЫ	Тулус	Слитыем	2120	КРЫТЫЕ	СОБСТ	На оформлении	
119618	ФИЛИАЛ "КОЖИЙ" АО "Казтра...	2016	8	ЛЕСНЫЕ ГРУЗЫ	Алма-Ата I	Слитыем	3198	ПОЛУВАГОНЫ	СОБСТ	На оформлении	
119616	ФИЛИАЛ "КОЖИЙ" АО "Казтра...	2016	8	ХИМИЧЕСКИЕ И МИНЕРА...	Чабурул	Кутлык-Соптирваный	2120	КРЫТЫЕ	СОБСТ	На оформлении	
119613	ФИЛИАЛ "КОЖИЙ" АО "Казтра...	2016	8	БЛИМА	Малоредфинская	Павлодар	158	КРЫТЫЕ	СОБСТ	На оформлении	
119612	ФИЛИАЛ "КОЖИЙ" АО "Казтра...	2016	8	БЛИМА	Малоредфинская		/		СОБСТ	На оформлении	
119611	ФИЛИАЛ "КОЖИЙ" АО "Казтра...	2016	8	КАМЕННЫЙ УГОЛЬ	Малоредфинская	Кандыгаш	158	ПОЛУВАГОНЫ	СОБСТ	На оформлении	
119610	ФИЛИАЛ "КОЖИЙ" АО "Казтра...	2016	8	КАМЕННЫЙ УГОЛЬ	Малоредфинская	Кандыгаш	158	ПОЛУВАГОНЫ	СОБСТ	На оформлении	
119609	ФИЛИАЛ "КОЖИЙ" АО "Казтра...	2016	8	КАМЕННЫЙ УГОЛЬ	Малоредфинская	Кандыгаш	158	ПОЛУВАГОНЫ	СОБСТ	На оформлении	
119608	ФИЛИАЛ "КОЖИЙ" АО "Казтра...	2016	8	КАМЕННЫЙ УГОЛЬ	Малоредфинская	Кандыгаш	158	ПОЛУВАГОНЫ	СОБСТ	На оформлении	
119607	ФИЛИАЛ "КОЖИЙ" АО "Казтра...	2016	8	КАМЕННЫЙ УГОЛЬ	Малоредфинская	Кандыгаш	140	ПОЛУВАГОНЫ	СОБСТ	На оформлении	
119606	ФИЛИАЛ "КОЖИЙ" АО "Казтра...	2016	8	КАМЕННЫЙ УГОЛЬ	Павлодар	Кандыгаш	11440	ПОЛУВАГОНЫ ПЛА...	СОБСТ	На оформлении	
119605	ФИЛИАЛ "КОЖИЙ" АО "Казтра...	2016	8	РУДА ЦВЕТНАЯ И СЕРНО...	Принювая	Защита	10690	ПОЛУВАГОНЫ	СОБСТ	На оформлении	
119604	ФИЛИАЛ "КОЖИЙ" АО "Казтра...	2016	8	РУДА ЦВЕТНАЯ И СЕРНО...	Принювая	Защита	101000	ПОЛУВАГОНЫ	СОБСТ	На оформлении	
119603	ФИЛИАЛ "КОЖИЙ" АО "Казтра...	2016	8	СТРОИТЕЛЬНЫЕ ГРУЗЫ	Кумдагал (рд)	Луговая/Кандыгаш	303/18948	ЦЕМЕНТОВЫЕ ПО...	СОБСТ	На оформлении	
119601	ФИЛИАЛ "КОЖИЙ" АО "Казтра...	2016	8	МАШИНЫ И ОБОРУДОВА...	Мыс-Чурюк	Защита	1101	ФИТИНГОВЫЕ ПЛА...	СОБСТ	На оформлении	
119600	ФИЛИАЛ "КОЖИЙ" АО "Казтра...	2016	8	СТРОИТЕЛЬНЫЕ ГРУЗЫ	Мыс-Чурюк	Защита	14	ПРОЧИЕ	СОБСТ	На оформлении	
119597	ФИЛИАЛ "КОЖИЙ" АО "Казтра...	2016	8	СТРОИТЕЛЬНЫЕ ГРУЗЫ	Кумдагал (рд)	Луговая	150/9300	ПРОЧИЕ	СОБСТ	На оформлении	
119596	ФИЛИАЛ "КОЖИЙ" АО "Казтра...	2016	8	ОСТАЛЬНЫЕ И СБОРНЫЕ...	Алма-Ата I	ЧуМырза	22	ПРОЧИЕ	СОБСТ	На оформлении	

Рисунок 1.2.3 – Список отфильтрованных заявок ГУ-12

### 3. Просмотр ГУ-12

Для того чтобы просмотреть заявку пользователь должен сначала найти ее указав необходимые критерии в области фильтрации. После того как требуемая заявка найдена, чтобы перейти в окно просмотра заявки необходимо установить указатель курсора в строку этой заявки и нажать дважды (кликнуть) левую кнопку мышки (рис 6.1).

Номер ГУ-12: \_\_\_\_\_ Грузоотправитель: \_\_\_\_\_ Тип заявки: \_\_\_\_\_  
 Месяц (план) с: Август 2016 Станция отпр.: \_\_\_\_\_ Вид заявки: \_\_\_\_\_  
 по: Сентябрь 2016 Станция наз.: \_\_\_\_\_ Статус: \_\_\_\_\_  
 ЕТОНГ: \_\_\_\_\_  
 ПНГ: \_\_\_\_\_

Расширенный поиск

№ГУ-12	ГО	Год	Мес...	Номенклатурная группа	Станция отправления	Станция назначения	Вагонов/то...	РПС	Принадлежность парка	Статус	Затребована
119671		2016	8	ЛЕСНЫЕ ГРУЗЫ	Семипалатинск	Елбасту II	155	ПОЛУВАГОНЫ	СОБСТ	На согласовани...	
119670		2016	8	ЛЕСНЫЕ ГРУЗЫ	Семипалатинск	Елбасту II	160	ПОЛУВАГОНЫ	СОБСТ	На согласовани...	
119669		2016	8	КАМЕННЫЙ УГОЛЬ	Елбасту II	Чимент	2115	ПЛАТОРМЫ	СОБСТ	На оформлении	
119668		2016	8	ПРОДУКТЫ ПЕРЕМОЛА	Кустанай	Кандыгаш	1031	КРЫТЫЕ	СОБСТ	На оформлении	
119667		2016	8	ПРОДУКТЫ ПЕРЕМОЛА	Кустанай	ткiлi	1030	КРЫТЫЕ	СОБСТ	На оформлении	
119666		2016	8	ЛЕСНЫЕ ГРУЗЫ	Астана	Елбасту-Северный II	12510	ФИТИНГОВЫЕ ПЛА...	АРЕН	На оформлении	
119665		2016	8	ЛЕСНЫЕ ГРУЗЫ	Астана	Елбасту I	10425	ФИТИНГОВЫЕ ПЛА...	СОБСТ	На оформлении	
119664		2016	8	ЛЕСНЫЕ ГРУЗЫ	Астана	Елбасту-Северный II	23/978	КРЫТЫЕ	СОБСТ	На оформлении	
119663		2016	8	КАМЕННЫЙ УГОЛЬ	Астана	Астана	12/690	КРЫТЫЕ	АРЕН	На оформлении	
119662		2016	8	КАМЕННЫЙ УГОЛЬ	Астана	Елбасту I	12/690	ПЛАТОРМЫ	СОБСТ	На оформлении	
119661		2016	8	ЛЕСНЫЕ ГРУЗЫ	Астана	Елбасту-Северный II	12510	ПОЛУВАГОНЫ	СОБСТ	На оформлении	
119660		2016	8	ЛЕСНЫЕ ГРУЗЫ	Астана	Елбасту-Северный II	1115	ФИТИНГОВЫЕ ПЛА...	СОБСТ	На оформлении	
760841		2016	8	ЛЕСНЫЕ ГРУЗЫ	Ледяно	Слитыем	2134			На оформлении	
170841		2016	8	ХИМИКАТЫ И СОДА	Мкiнeв	Ташкент-Товарный	107			На оформлении	

Рисунок – 6.1 Просмотр заявки

После чего откроется окно просмотра. Окно просмотра заявки практически ничем не отличается от окна, в котором данная заявка была введена. Для закрытия окна просмотра заявки необходимо воспользоваться кнопкой «Отмена», позволяющей пользователю вернуться назад в окно поиска и выбрать для просмотра другую заявку (рис. 6.2).

Поиск ГУ-12 Работа с ГУ-12

Утверждена МЕСПЛАН **Заявка ГУ-12 №119659**  
Внеплановая  
3 - экспорт в страны СНГ, Латвийскую Республику, Литовскую Республику, Эстонскую Республику

**Общие сведения**

Планируемая дата: Август 28 2016 Номенклатурная группа: 1-КАМЕННЫЙ УГОЛЬ  
 Вид отправки: Вагоны  Повагонная/групповая  Стандартная маршрутная  Маршрутная в распылении

**Сведения о перевозке**

Станция отправления: Страна отправления: 398-КАЗАХСТАН  
 Грузоотправитель: Представитель:  
 Банк: Номер счета:  
 Ветевладелец: № договора: Адрес: Республика Казахстан,  Согласовано с ветевладельцем  
 Принадлежность вагона: 2 -СОБСТВЕННЫЙ ПАРК Собственных вагонов:  
 Комментарий и дополнения: Приложения к согласованию: Причина отказа:

Наименование груза	Выходной МГСП	Страна назначения	Станция назначения	Грузополучатель	Плательщик/ Экспедитор	Род/ Тип вагонов	Кол-во Вагонов/ Тон	Статус строки	Примечание, согласованное, Причина отказа
1 161030-Брикетты каменноугольные	897509-Куралыс (з...	РОССИЯ	844909-Кочев-Славгородск	9096-ТОО "НЕОТЕХИМЦЕНТР"	10000002 - АКА-ТЭК ТОО, 47551 - О...	КР/ТЫЕКР	603450	Утверждена МЕСПЛ...	
2 161030-Брикетты каменноугольные	679107-Аксу (обн) (з...	РОССИЯ	010002-Петрозаводск	9097-ТОО "LOGISTIC COMPANY" /Л...	10000007 - АЛЬДОС ТРАНС СЕРВИ...	КР/ТЫЕКР	10575	Утверждена МЕСПЛ...	
3 161030-Брикетты каменноугольные	679107-Аксу (обн) (з...	РОССИЯ	010881-Кадзюера	9097-ТОО "LOGISTIC COMPANY" /Л...	10000010 - АТЫРАУСКАЯ ТРАНСПО...	КР/ТЫЕКР	502875	Утверждена МЕСПЛ...	

**Отмена**

Рисунок – 6.2 Окно просмотра заявки

## 4. Создание ГУ-12

### 4.1. Создание ГУ-12 с признаком перевозки «Межобластная»

Для создания новой ГУ-12 необходимо нажать на кнопку «Создать ГУ-12» (рис. 2.1).

Казакстан темір жолы АСУ «Договорная и Коммерческая Работа» EN RU

Инструкции завершение грузовых операций информирование ГУ-1 ГУ-11 РГП ГУ-12 Поиск сведений о прибытии груза Календарный план Изменение пароля Перевозочные документы Переадресовка Работа с вагонами ErdModule Заявки на договора Работа с вагонами 2015 Инвойс Уведомление о Предварительное azf\_09 0 Выход из системы

Поиск ГУ-12 Работа с ГУ-12

Номер ГУ-12: \_\_\_\_\_ Станция отпр.: \_\_\_\_\_ Тип заявки: \_\_\_\_\_ Вид заявки: \_\_\_\_\_ Статус: \_\_\_\_\_

Месяц (план) с: Август 2016 по: Сентябрь 2016

Станция назн.: \_\_\_\_\_

Ном. гр.: \_\_\_\_\_ ЕТЧНГ: \_\_\_\_\_ ПНГ: \_\_\_\_\_

Контейнерные  Маршрутная  Маршрутная с распылением

Расширенный поиск

**Создать ГУ-12** Найти Очистить

	№ГУ-12	ГО	Год	Мес...	Номенклатурная группа	Станция отправления	Станция назначения	Вагонов/то...	РПС	Принадлежность парка	Статус	Затребована
	119026	ФИЛИА...	2016	8	НЕФТЬ И НЕФТЕПРОДУКТЫ	Жем	Спитамен	23/825	ЦИ...	СОБСТ	На оформлении	
	119025	ФИЛИА...	2016	8	ЧЕРНЫЕ МЕТАЛЛЫ	Жанавул	Кышлы	1/85	ПО...	СОБСТ	На оформлении	
	119024	ФИЛИА...	2016	8	СТРОИТЕЛЬНЫЕ ГРУЗЫ	Кустанай	Худжанд	1/88	КР...	СОБСТ	На оформлении	
	119023	ФИЛИА...	2016	8	ЛЕСНЫЕ ГРУЗЫ	Неверов...	Джаббо...	1/88	ПО...	СОБСТ	На оформлении	
	119022	ФИЛИА...	2016	8	ПРОДУКТЫ ПЕРЕМОЛА	Кустанай	Гыджак...	2/130	КР...	СОБСТ	На оформлении	
	119021	ФИЛИА...	2016	8	ПРОДУКТЫ ПЕРЕМОЛА	Кустанай	Гыджак...	2/130	КР...	СОБСТ	На оформлении	
	119020	ФИЛИА...	2016	8	ПРОДОВОАРЫ	Манкент	Защита	1/53	ПР...	СОБСТ	На оформлении	
	119019	ФИЛИА...	2016	8	НЕФТЬ И НЕФТЕПРОДУКТЫ	Тогуз	Спитамен	2/120	КР...	СОБСТ	На оформлении	
	119018	ФИЛИА...	2016	8	ЛЕСНЫЕ ГРУЗЫ	Алма-Ата I	Спитамен	3/198	ПО...	СОБСТ	На оформлении	
	119016	ФИЛИА...	2016	8	ХИМИЧЕСКИЕ И МИНЕРА...	Чайкурук	Кулянок...	2/120	КР...	СОБСТ	На оформлении	
	119013	ФИЛИА...	2016	8	БУМАГА	Малоре...	Павлодар	1/58	КР...	СОБСТ	На оформлении	
	119012	ФИЛИА...	2016	8	БУМАГА	Малоре...	/	/	ПО...	СОБСТ	На оформлении	
	119011	ФИЛИА...	2016	8	КАМЕННЫЙ УГОЛЬ	Малоре...	Кандыг...	1/58	ПО...	СОБСТ	На оформлении	
	119010	ФИЛИА...	2016	8	КАМЕННЫЙ УГОЛЬ	Малоре...	Кандыг...	1/58	ПО...	СОБСТ	На оформлении	
	119009	ФИЛИА...	2016	8	КАМЕННЫЙ УГОЛЬ	Малоре...	Кандыг...	1/58	ПО...	СОБСТ	На оформлении	
	119008	ФИЛИА...	2016	8	КАМЕННЫЙ УГОЛЬ	Малоре...	Кандыг...	1/58	ПО...	СОБСТ	На оформлении	
	119007	ФИЛИА...	2016	8	КАМЕННЫЙ УГОЛЬ	Малоре...	Кандыг...	1/40	ПО...	СОБСТ	На оформлении	
	119006	ФИЛИА...	2016	8	КАМЕННЫЙ УГОЛЬ	Павлодар	Кандыг...	11/440	ПО...	СОБСТ	На оформлении	
	119005	ФИЛИА...	2016	8	РУДА ЦВЕТНАЯ И СЕРНО...	Приско...	Защита	10/890	ПО...	СОБСТ	На оформлении	
	119004	ФИЛИА...	2016	8	РУДА ЦВЕТНАЯ И СЕРНО...	Приско...	Защита	10/1000	ПО...	СОБСТ	На оформлении	

Рисунок 2.1 – Кнопка «Создать ГУ-12»

### 4.1.1. Заполнение основной формы ГУ-12

После нажатия на кнопку «Создать ГУ-12» отобразится основная форма, как представлено на рисунке 4.1.1.1

Рисунок. 4.1.1.1 – Основная форма ГУ-12

В данной форме необходимо заполнить следующие поля:

#### **Общие сведения:**

- 1) Планируемая дата;
- 2) Номенклатурная группа;
- 3) Род отправки: вагоны
- 4) Тип отправки для вагонов: повагонная/групповая, стандартная маршрутная, маршрутная в распылении;

Ввод даты производится путем выбора из соответствующих выпадающих полей (месяц, год, день) значений, как представлено на рисунке 4.1.1.2. Поле «Число» становится активным в случае если выбран текущий месяц, а так же в случае когда до начала следующего месяца осталось менее 3 дней. Вид заявки устанавливается автоматически при вводе планируемой даты. При выборе даты необходимо учитывать следующее:

- Основной план (плановая) для стран СНГ, Латвийской Республики, Литовской Республики, Эстонской Республики подается не позднее, чем за 14 календарных дней до начала планируемого месяца;
- Основной план (плановая) для третьих стран подается не позднее, чем за 20 календарных дней до начала планируемого месяца.
- Все что позднее вышеуказанных сроков определяется как – внеплановая.
- Нельзя указать день погрузки ранее чем за 5 дней от текущей даты.

Планируемая дата \*: Сентябрь 2016 Н  
Род отправки \*: Август Сентябрь Октябрь Повалон  
Сведения о пере...

Рисунок 4.1.1.2 – Ввод планируемой даты

При вводе номенклатурной группы груза используется опережающий ввод, то существует можно ввести первые буквы и в выпадающем списке появятся возможные номенклатурные группы, среди которых можно выбрать необходимую группу. Выбор типа отправки производится путём нажатия на наименование необходимого типа отправки. В случае выбора стандартной маршрутной отправки выводится уведомление «Для оформления стандартной маршрутной отправки количество вагонов в маршруте должно соответствовать нормам (в среднем не менее 50 вагонов в маршруте)» в случае выбора маршрутной отправки с распылением - «Для оформления маршрутной отправки с распылением количество вагонов в маршруте до станции распыления должно соответствовать нормам (в среднем не менее 50 вагонов в маршруте)».

#### ***Заполнение полей в разделе сведения о перевозке***

- 1) Данные грузоотправителя и станции отправления;
- 2) Банк и номер счета;
- 3) Данные ветвевладельца и факт согласования с ветвевладельцем;
- 4) Принадлежность вагонов с указанием собственника (если не инвентарный парк);
- 5) Комментарии и дополнения.

Обязательные для ввода поля отмечены красной звездочкой «\*».

При вводе страны и станции отправления используется опережающий ввод данных из справочного значения. Если введена станция отправления, то Страна заполняется автоматически, путем определения соответствия.

Информацию о грузоотправителе могут вводить только оператор заявок и плановик, у самого грузоотправителя же данные заполняются автоматически. При вводе грузоотправителя также используется опережающий ввод. После выбора грузоотправителя необходимо ввести представителя и, если адрес не появился автоматически, то адрес грузоотправителя. В случае если Страна отправления не Казахстан допускается ввод произвольного текстового значения (допустимое количество символов 30). Для внешних пользователей (в частности грузоотправителей) данное поле заполняется автоматически на основе данных авторизации.

При вводе банка необходимо учитывать следующее:



1) В случае если значение поля «Грузоотправитель» справочное, выбирается справочное значение. Отображаются наименование только банков, по которым клиент имеет код плательщика. Данное поле обязательно к заполнению. По умолчанию пусто.

2) В случае если значение поля «Грузоотправитель» произвольное (не справочное) либо отсутствует данное поле заполняется произвольным значением (допустимое количество символов 50). Не является обязательным.

В случае если значение поля «Банк» справочное, то банковский счет заполняется автоматически и не является редактируемым.

Далее вводится ветвевладелец с использованием опережающего ввода данных из справочного значения. Доступен перечень ветвевладельцев закрепленных к данной станции отправления. Отображается только в случае если Страна отправления «Казахстан». При вводе ветвевладельца автоматически появляются сведения о ветвевладельце (номер договора и его адрес). После ввода ветвевладельца указывается факт согласования с ветвевладельцем галочкой. Ввод данных о ветвевладельце представлен на рисунке 4.1.1.3

Сведения о перевозке

Станция отправления \*: 694709 - Екибастуз II Стг

Грузоотправитель \*: При

Банк \*: Нои

Ветвевладелец \*: №

Принадлежность вагона \*:

Комментарии и дополнения:

Наименование груза

ТОО "ПРОМСЕРВИС-ОТАН"  
ТОО "БОГАТЫРЬ ТРАНС"  
ТОО "МАК-ЭКИБАСТУЗ"  
Филиал АО "ЛСЦ" -"Екибастузский локомотивный сервисный центр"  
ТОО ФИРМА "СЕГА - ОЙЛ"  
ТОО "БОГАТЫРЬ КЕМІР"  
ФАО НК КТЖ "УКРУПНЕННАЯ ЕКИБАСТУЗСКАЯ ДИСТАНЦИЯ ПУТИ"  
ФАО "НК"КТЖ"-"ЕКИБАСТУЗСКОЕ ЭКСПЛУАТАЦИОННОЕ ВАГОННОЕ ДЕПО"

Сохранить На согласование

Рисунок 4.1.1.3 – Ввод данных о ветвевладельце

Принадлежность вагонов указывается из справочного значения (Инвентарный, Собственный, Арендованный). «Собственник вагонов» выбирается из справочного значения, как представлено на рисунке 4.1.1.4

Данное поле отображается только в случае, если указан «Собственный» или «Арендованный» парк.

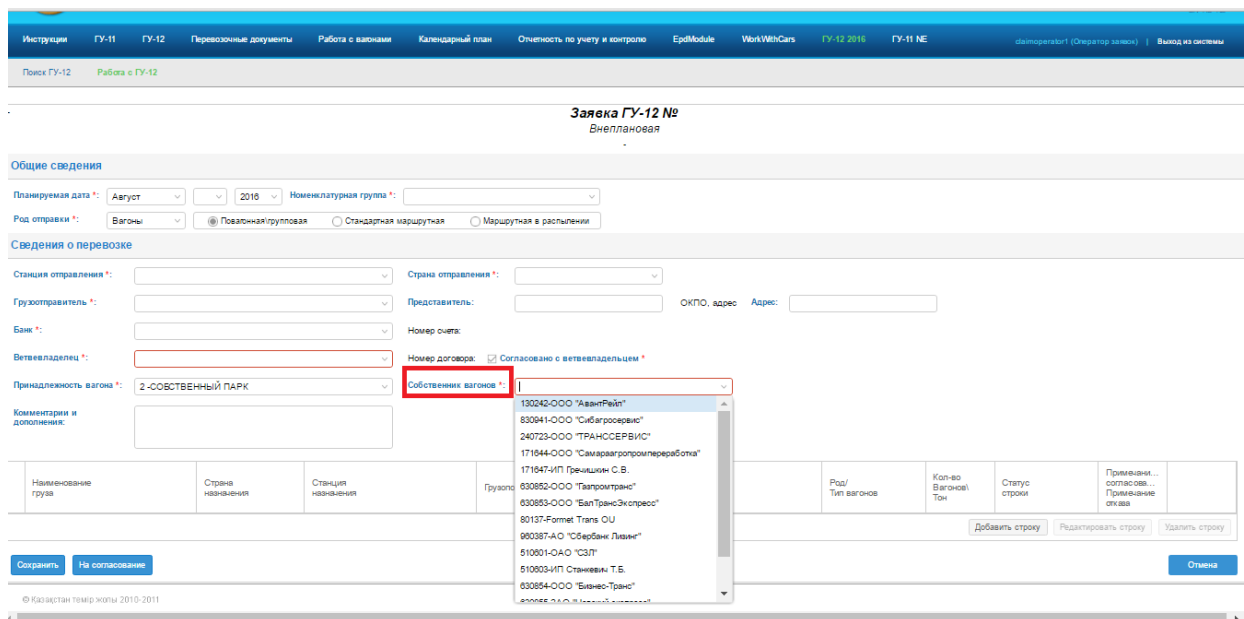


Рисунок 4.1.1.4– Ввод принадлежности вагонов и собственника

### 4.1.2. Добавление строки заявки

После заполнения общих данных необходимо заполнить строки ГУ-12 в таблице строк ГУ-12 (рис. 4.1.2.1).

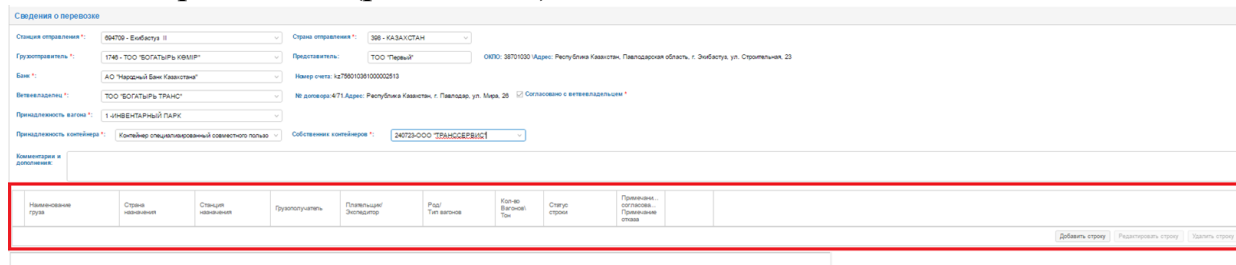


Рисунок. 4.1.2.1– Таблица строк ГУ-12

Для работы с таблицей существуют три кнопки:

- 1) «Добавить строку» - для добавления новой строки в ГУ-12;
- 2) «Редактировать строку» - для редактирования существующей строки ГУ-12;
- 3) «Удалить строку» - для удаления существующей строки.

Перед тем как нажать на кнопки «Редактировать строку» или «Удалить строку» необходимо произвести одинарный клик по строчке.

В самой таблице выводится сводная информация по оформленным строкам данной ГУ-12. По двойному клику на заполненную строку

открывается окно просмотра данных по этой строке. По умолчанию отображаются все столбцы заявки, скрываются в момент определения вида заявки. В общем случае существуют следующие столбцы таблицы:

- Наименование груза;
- Отделение назначения;
- Страна назначения;
- Дорога назначения;
- Станция распыления;
- Страна назначения;
- Станция назначения;
- Грузополучатель;
- Плательщик/экспедитор;
- Род/тип вагонов;
- Количество вагонов/тонн;
- Статус строки;

В зависимости от типа отправки отображаются следующие столбцы:

- «Отделение назначения» отображается только для межобластных заявок;
- «Входной МГСП» отображается только для импортных и транзитных заявок;
- «Выходной МГСП» отображается только для экспортных и транзитных заявок;
- «Страна назначения» скрыт для межобластных заявок;
- «Дорога назначения» скрыт для экспорта и транзита в третьи страны;
- Столбец «Станция распыления» отображается только в случае, когда указан тип отправки «Маршрутная с распылением».

После нажатия на кнопку «Добавить строчку» отобразится окно (рис. 4.1.2.2).

Формирование строки ГУ-12

Код и наименование груза

По ЕТСНГ \*:

По ГНГ \*:

Комментарий:

Место прибытия

Страна \*:

Станция \*:

Получатель:

Сведения о вагонах/контейнерах

Род вагона \*:

Тип вагона \*:

Количество

Вагонов \*:

Тонн \*:

негабаритный груз

Сохранить Отмена

Рисунок. 4.1.2.2– Форма «Формирование строки ГУ-12»

### ***Заполнение информации о грузе***

При вводе ЕТСНГ указывается код, либо наименование груза по классификатору ЕТСНГ. Поддерживается функция опережающего ввода (при этом осуществляться поиск как по коду, так и по любой части наименования). Данное поле содержит отфильтрованные значения в соответствии со значением поля «Номенклатурная группа». Данное поле может заполняться автоматически на основании значения указанного в поле «По ГНГ». При вводе ГНГ указывается код, либо наименование груза по классификатору ГНГ. Поддерживается функция опережающего ввода. Поле содержит отфильтрованные значения в соответствии со значением поля «Номенклатурная группа». ГНГ может заполняться автоматически на основании значения указанного в поле «По ЕТСНГ». Комментарий предназначен для ввода дополнительных сведений при оформлении строк.

### ***Заполнение информации о месте прибытия***

В данном разделе необходимо заполнить следующие поля:

- Страна;
- Станция;
- Получатель.

Поле «Страна» заполняется путем выбора из выпадающего списка путем опережающего ввода наименования страны (рис. 4.1.2.3).

Формирование строки ГУ-12

Код и наименование груза

По ЕТСНГ \*: 012008-Рожь

По ГНГ \*: 10021000-Рожь семенная

Комментарий:

Место прибытия

Страна \*: 398 - КАЗАХСТАН

Станция \*: 398 - КАЗАХСТАН

Получатель:

Сведения о вагонах/контейнерах

Род вагона \*:

Тип вагона \*:

Количество

Вагонов \*:

Тонн \*:

негабаритный груз

Сохранить Отмена

Рисунок. 4.1.2.3–Заполнение поля «Страна»

Поле «Станция» заполняется путем выбора из выпадающего списка при помощи опережающего ввода станции назначения (рис. 4.1.2.4).

Формирование строки ГУ-12

Код и наименование груза

По ЕТСНГ \*: 012008-Рожь

По ГНГ \*: 10021000-Рожь семенная

Комментарий:

Место прибытия

Страна \*: 398 - КАЗАХСТАН

Станция \*: 894

Отделение:

Получатель:

Плательщик

Плательщик/Экспедитор  ГО  ГП

Плательщик/Экспедитор \*:

Сведения о вагонах/контейнерах

Род вагона \*:

Тип вагона \*:

Количество

Вагон

Тонн \*:

негабаритный груз

Сохранить Отмена

Рисунок. 4.1.2.4–Заполнение поля «Станция»

После ввода страны назначения и станции назначения в форме «Формирование строки заявки» автоматически добавляется раздел «Плательщик». (рис. 4.1.2.4)

Далее необходимо заполнить информацию о получателе, информация о получателе заполняется путем выбора получателя из выпадающего списка при помощи опережающего ввода (рис. 4.1.2.5), либо путем ручного ввода в формате XXXX – Наименование (XXXX – четырехзначный код грузополучателя).

Формирование строки ГУ-12

Код и наименование груза  
 По ЕТСНГ \*: 012008-Рожь  
 По ГНГ \*: 10021000-Рожь семенная  
 Комментарий:

Место прибытия  
 Страна \*: 398 - КАЗАХСТАН  
 Станция \*: 898102 - Павлодар  
 Отделение: ПАВЛОДАРСКОЕ  
 Получатель: 9098 - ТОО "НЕФТЕХИМЦЕНТР"

Плательщик  
 Плательщик\Экспедитор  ГО  ГП

Сведения о вагонах\контейнерах  
 Род вагона \*:   
 Тип вагона \*:   
 Негабаритный груз

Копии  
 Вагон: "ПЕРВОМАЙСКИЙ МЕХАНИЧЕСКИЙ ЗАВОД"  
 Тонн \*: 9908 - ТОО "ЕВРОМЕТ" 1190 - ТОО "ЗАВОД ГОФРОТАРА" 1290 - ТОО "ФЕРЭКС" 2290 - "ТОО "GLOBAL MASTER GROUP" / ГЛОБАЛ МАСТЕР 4900 - ТОО "АЛАТАУ-

Сохранить Отмена

Рисунок. 4.1.2.5–Заполнение поля «Получатель»

!!! Поле отделение проставляется автоматически.

### Заполнение информации о плательщике

Для заполнения информации о плательщике в случае если плательщиком является экспедитор необходимо выбрать точкой «Плательщик\Экспедитор» и в выпадающем списке при помощи опережающего ввода необходимо выбрать наименование экспедитора (рис. 4.1.2.6).

Формирование строки ГУ-12

Код и наименование груза  
 По ЕТСНГ \*: 012008-Рожь  
 По ГНГ \*: 10021000-Рожь семенная  
 Комментарий:

Место прибытия  
 Страна \*: 398 - КАЗАХСТАН  
 Станция \*:   
 Отделение:   
 Получатель:   
 Количество  
 Вагонов \*:   
 Тонн \*:   
 Негабаритный груз

Плательщик  
 Плательщик\Экспедитор  ГО  ГП  
 Плательщик/ Экспедитор \*: алма

1000008 - АЛМАТЫТРАНС ДТОО ИП  
 10000015 - АЖСК-АЛМАТЫ ТОО  
 10000018 - АЛМАЛЫ ТОО ТК  
 10000019 - АЛМАТЫ ДОСТЫК ЭКСПРЕСС ТОО  
 10000058 - Asstra Almaty (Асстра Алматы) ТОО  
 10000080 - Алмас ТрансЭкспедиция ТОО  
 10000188 - КазТрансЛогистик Алма-Ата ТОО

Сохранить Отмена

Рисунок. 4.1.2.6–Заполнение поля «Плательщик\Экспедитор»

В случае, если плательщиком является грузоотправитель необходимо выбрать точкой «ГО», в случае если плательщиком является грузополучатель то необходимо выбрать точкой «ГП» (рис. 4.1.2.7).

The screenshot shows a web form titled "Формирование строки ГУ-12". It is divided into several sections:

- Код и наименование груза:** Includes dropdowns for "По ЕТСНГ \*" (012008-Рожь) and "По ГНГ \*" (10021000-Рожь семенная), and a text area for "Комментарий".
- Место прибытия:** Includes dropdowns for "Страна \*" (398 - КАЗАХСТАН), "Станция \*" (empty), "Отделение:" (empty), and "Получатель:" (empty).
- Плательщик:** A section with three radio buttons: "Плательщик/Экспедитор", "ГО" (selected), and "ГП".
- Сведения о вагонах/контейнерах:** Includes dropdowns for "Род вагона \*" and "Тип вагона \*", and a checkbox for "Негабаритный груз".
- Количество:** Includes dropdowns for "Вагонов \*" and "Тонн \*".

Buttons for "Сохранить" and "Отмена" are located at the bottom right.

Рисунок. 4.1.2.7–Выбор плательщика

### *Заполнение сведений о вагонах\контейнерах*

Для заполнения сведений о вагонах необходимо из выпадающего списка выбрать «Род вагона» (рис. 4.1.2.8).

This screenshot is similar to the previous one, but the "Род вагона \*" dropdown menu is open, showing a list of options:

- 20 - КРЫТЫЕ
- 40 - ПЛАТФОРМЫ
- 60 - ПОЛУВАГОНЫ
- 70 - ЦИСТЕРНЫ
- 71 - ЦИСТЕРНЫ СВЕТЛ НАЛИВА
- 72 - ЦИСТЕРНЫ ТЕМН НАЛИВА
- 74 - БИТУМНЫЕ ПОЛУВАГОНЫ
- 76 - ЦИСТЕРНЫ ХИМИЧЕСКИЕ
- 87 - РЕФ ПОЕЗДА И СЕКЦИИ

The "Плательщик" section now shows "ГО" as the selected option. The "Станция \*" dropdown is now populated with "696102 - Павлодар", and "Отделение:" is "ПАВЛОДАРСКОЕ". The "Получатель:" dropdown is now "9096 - ТОО 'НЕФТЕХИМЦЕ'".

Рисунок. 4.1.2.8–Выбор рода вагона

После выбора рода вагона необходимо заполнить поле «Тип вагона» путем выбора из выпадающего списка необходимого типа вагона (рис. 4.1.2.9).

The screenshot shows the 'Формирование строки ГУ-12' form. The 'Сведения о вагонах/контейнерах' section has 'Род вагона' set to '60 - ПОЛУВАГОНЫ'. The 'Тип вагона' dropdown is open, showing options: '0600 - Полувагон 4-осный с люками в полу без тормозной площадки', '0601 - Полувагон 4-осный с люками в полу с тормозной площадкой', and '0602 - 4-осный полувагон с глухим кузовом'. The 'Количество' section has 'Вагонов' and 'Тонн' fields empty. The 'Место прибытия' section shows 'Страна: 398 - КАЗАХСТАН', 'Станция: 696102 - Павлодар', 'Отделение: ПАВЛОДАРСКОЕ', and 'Получатель: 9096 - ТОО "НЕФТЕХИМЦЕ"'. The 'Плательщик' section has 'ГО' selected.

Рисунок. 4.1.2.9–Выбор типа вагона

### ***Заполнение информации о количестве вагонов и тонн***

Для заполнения информации о количестве перевозимых вагонов и тоннах необходимо в разделе «Количество» путем ручного ввода заполнить поля «Вагонов» и «Тонн» (рис. 4.1.2.10).

The screenshot shows the 'Формирование строки ГУ-12' form. The 'Количество' section is highlighted with a red box, showing 'Вагонов' set to 10 and 'Тонн' set to 450. The 'Сведения о вагонах/контейнерах' section has 'Род вагона' set to '60 - ПОЛУВАГОНЫ' and 'Тип вагона' set to '0600 - Полувагон 4-осный с люка'. The 'Место прибытия' section shows 'Страна: 398 - КАЗАХСТАН', 'Станция: 696102 - Павлодар', 'Отделение: ПАВЛОДАРСКОЕ', and 'Получатель: 9096 - ТОО "НЕФТЕХИМЦЕ"'. The 'Плательщик' section has 'ГО' selected. The text 'Доступно: 200 - 700 тонн' is visible next to the 'Тонн' field.

Рисунок. 4.1.2.10–Заполнение информации о количестве вагонов и тонн

**!!! Внимание после заполнения количества вагонов система автоматически предложит среднее допустимое количество тонн (предложенное количество тонн может редактироваться).**



## Сохранение строки заявки

После ввода заполнения всех необходимых полей в строке ГУ-12 необходимо нажать на кнопку «Сохранить» (рис. 4.1.2.11).

Формирование строки ГУ-12

Код и наименование груза  
По ЕТСНГ \*: 012008-Рожь  
По ГНГ \*: 10021000-Рожь семенная  
Комментарий:

Место прибытия  
Страна \*: 398 - КАЗАХСТАН  
Станция \*: 696102 - Павлодар  
Отделение: ПАВЛОДАРСКОЕ  
Получатель: 9098 - ТОО "НЕФТЕХИМЦЕ"

Плательщик  
 Плательщик/Экспедитор  ГО  ГП

Сведения о вагонах/контейнерах  
Род вагона \*: 60 - ПОЛУВАГОНЫ  
Тип вагона \*: 0800 - Полувагон 4-осный с люка

Количество  
Вагонов \*: 10  
Тонн \*: 450

Доступно: 200 - 700 тонн

Негабаритный груз

Сохранить Отмена

Рисунок. 4.1.2.11– Сохранение строки ГУ-12.

## 4.1.3. Сохранение ГУ-12

После заполнения строк ГУ-12 заявку необходимо сохранить, для этого нужно нажать на кнопку «Сохранить» (рис. 4.1.3.1 )

Казакстан темір жолы

История ГУ-11 ГУ-12 Календарный план ЭТД/Модель Работа с вагонами 2018 № ГУ-12

Заявка ГУ-12 №  
Внеплановая  
0 - невагонное

Общие сведения  
Планируемая дата \*: Август 2018 Номенклатурная группа \*: 34 - ЗЕРНО  
Род отправки \*: Вагоны @ Плавный/групповая  Стандартная маршрутная  Маршрутная в распыление

Сведения о перевозке  
Станция отправления \*: 094008 - Екiбастулы Страна отправления \*: 398 - КАЗАХСТАН  
Грузополучатель \*: 9118 - ТОО "ТЕМІРЖЕТОН" Представитель: ОКПО: 40212332 Адрес: ул. Бейбітшілік 11  
Банк \*: АО "Альфия Банк" Номер счета: KZ398690000070024700  
Вывозная станция \*: ПАВЛОДАРСКИЙ ОБЛАСТНОЙ ВАГОННО-СОРТИРОВАЛЬНИК № договора: 4/06. Адрес: ул. Товарная 27  Согласно с ветевладельцем  
Принадлежность вагона \*: 1-ИНВЕНТАРНЫЙ ПАРК  
Комментарии и дополнения:

Наименование груза	Станция назначения	Дорога назначения	Станция назначения	Грузополучатель	Плательщик/Экспедитор	Род/Тип вагона	Кол-во Вагонов/Тонн	Статус строки
012008-Рожь	ПАВЛОДАР	Казакстанская	696102 - Павлодар	9098 - ТОО "НЕФТЕХИМЦЕ"	9118 - ТОО "ТЕМІРЖЕТОН"	60 - ПОЛУВАГОНЫ	10/450	На согласовании

Сохранить На согласование

© Казакстан темір жолы 2010-2011

Рисунок. 4.1.3.1– Сохранение ГУ-12.

## 4.1.4. Отправка ГУ-12 на согласование

После ввода всех данных, заявку можно отправить на согласование нажав на кнопку «На согласование» (рис. 4.1.4.1). При нажатии на кнопку, если ранее ГУ-12 не сохранялась, то ей присвоится номер, заявка сохранится и отправится на согласование.

Казакстан темір жолы

АСТУ «ҚазҰқТранс» және Қазақстан Республикасының Ұлы Жолы

История | ГУ-11 | **ГУ-12** | Перевозные документы | Работа с вагонами | Коллаборный план | Статусы по учету и контролю | Справочник | WebAPI/Справка | 11.12.2018 | 11:11 МЭ

План ГУ-12 | Работа с ГУ-12

**Заявка ГУ-12 №**  
Внеплановая  
В - каменный уголь

Общие сведения

Полученная дата: Август 28 2018 | Наименование груза: 1 - каменный уголь

Род станции: Горький

Сведения о перевозке

Станция отправления: 68470 - Ембаулы II | Страна отправления: 388 - КАЗАХСТАН

Грузоприемщик: 1746 - ТОО "БОГАТЫРЬ КВМР" | Предприятие: | ОИД: 3871020 - Астана Республикасы Қазақстан Республикасының Ақмола облысы, Ембаулы ауданы, Строительная 23

Банк: АС "Народный Банк Казахстана" | Номер счета: KZ78010381000002813

Владельца: ТОО "БОГАТЫРЬ ТРАНС" | № договора: 473.Астана Республикасы Қазақстан Республикасының Ақмола облысы, Ембаулы ауданы, Строительная 23

Приниматель вагона: 1 - ИНВЕНТАРНЫЙ ПАРК

Приниматель контейнера: Аренда вагона/контейнера универсального назначения | Страна контейнера: 100000000 "Казахстан"

Комментарии и дополнения:

Наименование груза	Страна назначения	Дорога назначения	Станция назначения	Преполнитель	Платильщик/Экспедитор	Род Тип вагона	Терминал КНТ	Код вагона/Тип	Код вагона КНТ	Статус вагона	Привлечение вагона/Привлечение вагона
1 - 181016-Антрацит	ШАНХИ-СЧ	Казахстанская	68808 - Чимкент	8000 - ТОО "АГРО-СТАР"	1000001 - АРС-ВЕНДЕРВИС ТОО ТЖ	40 - ПЛАТФОРМА		2118	2	На оформлении	

Создать | **На согласование** | Отмена

© Казахстан Темір Жолы 2010-2018

Рисунок. 4.1.4.1 – Отправка ГУ-12 на согласование.

## 4.2. Создание ГУ-12 с признаком перевозки «Экспорт в третьи страны через припортовые станции»

Создание ГУ-12 с признаком перевозки «Экспорт в третьи страны через припортовые станции» осуществляется аналогично созданием межобластных заявок. После заполнения всех необходимых данных в окне заполнения заявки ГУ-12 при добавлении строки ГУ-12 в случае если пользователь указал Страну относящуюся признаку перевозки «Экспорт в третьи страны через припортовые станции» в форме «Формирование строки ГУ-12» отобразится дополнительный раздел «Граница», где необходимо указать межгосударственный стык перехода в поле «МГСП» (рис. 4.2.1).

Внеплановая

Формирование строки ГУ-12

Код и наименование груза

По ЕТСНГ \*: 161202-Уголь каменный,не по

По ГНГ \*: 27011900-Уголь каменный про

Комментарий:

Место прибытия

Страна \*: 792 - ТУРЦИЯ

Станция:

Получатель \*:

Граница

МГСП \*:

Плательщик/экспедиторы

#	Страна Код и наименование	Экспедитор Код и наименование *	Выходной межгосударственный стык Код и наименование

Сведения о вагонах/контейнерах

Род вагона \*: 60 - ПОЛУВАГОНЫ

Тип вагона \*: 0600 - Полувагон 4-осный с люк:

Количество

Вагонов \*:

Тонн \*:

негабаритный груз

Сохранить | Отмена

Рисунок 4.2.1– Раздел «Граница»

Поле «МГСР» заполняется путем выбора необходимого значения из справочника (для удобства пользователя установлена функция «Опережающий ввод», то есть можно ввести первые буквы наименования станции либо код станции и в выпадающем списке отобразятся возможные станции, среди которых необходимо выбрать необходимую станцию). В случае если в поле МГСР пользователь выбрал припортовую станцию, в форме формирования строки ГУ-12 отобразится дополнительный раздел «Порт», где необходимо указать наименование терминала (рис. 4.2.2).

The screenshot shows a web form titled "Формирование строки ГУ-12". It is divided into several sections:

- Код и наименование груза:** Includes fields for "По ЕТСНГ" (161024-Брикеты бурогоольные) and "По ГНГ" (27021000-Лигнит пылевидный), and a "Комментарий" text area.
- Место прибытия:** Includes "Страна" (643 - РОССИЯ), "Станция" (011109 - Пергуба), "Дорога" (Октябрьская), and "Получатель" (empty).
- Граница:** Includes "МГСР" (663404-Актау-Порт (перев., эксп.)).
- Порт:** Includes "В порт" (68663503-АО "НК "Актауский ММП") and "Терминал" (empty).
- Плательщики\экспедиторы:** A table with columns for "#", "Страна Код и наименование", "Экспедитор Код и наименование", and "Въездной межгосударственный стык Код и наименование". It has "Добавить" and "Удалить" buttons.
- Сведения о вагонах\контейнерах:** Includes "Род вагона", "Тип вагона", "Количество Вагонов", and "Тонн" fields.
- Негабаритный груз

At the bottom right, there are "Сохранить" and "Отмена" buttons.

Рисунок 4.2.2 – Раздел «Порт»

Также при создании ГУ-12 с признаком перевозки «Экспорт в третьи страны через припортовые станции» необходимо указать плательщика\экспедитора. Для указания плательщика\экспедитора необходимо нажать на кнопку **Добавить** расположенную в разделе с соответствующим названием (рис. 4.2.3).

Формирование строки ГУ-12

**Код и наименование груза**

По ЕТСНГ \*: 161024-Брикеты бурогоугольные

По ГНГ \*: 27021000-Лигнит пылевидный

Комментарий:

**Место прибытия**

Страна \*: 643 - РОССИЯ

Станция \*: 011109 - Пергуба

Дорога: Октябрьская

Получатель \*:

**Граница**

МГСР \*: 663404-Актау-Порт (перев., эксп.)

**Порт**

В порт \*: 68663503-АО "НК "Актауский ММП"

Терминал \*:

**Плательщики\экспедиторы**

Добавить Удалить

#	Страна Код и наименование	Экспедитор Код и наименование *	Выходной межгосударственный стык Код и наименование

**Сведения о вагонах\контейнерах**

Род вагона \*:

Тип вагона \*:

Негабаритный груз

**Количество**

Вагонов \*:

Тонн \*:

Сохранить Отмена

Рисунок 4.2.3 – Кнопка для добавления плательщиков\экспедиторов

После нажатия кнопки **Добавить** отображается строка для заполнения экспедитора (код и наименование), Страну (код и наименование), выходного межгосударственного стыка (код и наименование). Необходимые данные нужно заполнять в полях с соответствующими названиями (рис. 4.2.4).

Формирование строки ГУ-12

**Код и наименование груза**

По ЕТСНГ \*: 161024-Брикеты бурогоугольные

По ГНГ \*: 27021000-Лигнит пылевидный

Комментарий:

**Место прибытия**

Страна \*: 643 - РОССИЯ

Станция \*: 011109 - Пергуба

Дорога: Октябрьская

Получатель \*:

**Граница**

МГСР \*: 663404-Актау-Порт (перев., эксп.)

**Порт**

В порт \*: 68663503-АО "НК "Актауский ММП"

Терминал \*:

**Плательщики\экспедиторы**

Добавить Удалить

#	Страна Код и наименование	Экспедитор Код и наименование *	Выходной межгосударственный стык Код и наименование

**Сведения о вагонах\контейнерах**

Род вагона \*:

Тип вагона \*:

Негабаритный груз

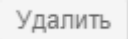
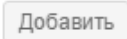

**Количество**

Вагонов \*:

Тонн \*:

Сохранить Отмена

Рисунок 4.2.4 – Заполнение плательщика\экспедитора

Для удаления строки плательщика\экспедитора необходимо выбрать строку, нажав на нее левой кнопкой мыши, затем нажать на кнопку  расположенную рядом с кнопкой . После нажатия на кнопку  на экране отобразится окно подтверждения удаления плательщика\экспедитора (рис. 4.2.5).

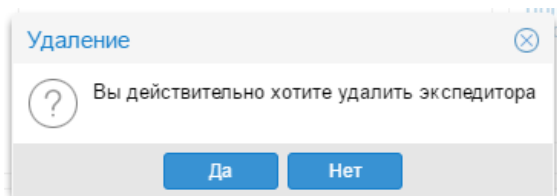


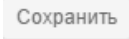


Рисунок 4.2.5 – Удаление плательщика\экспедитора

Для подтверждения удаления необходимо нажать на кнопку , для отказа удаления необходимо воспользоваться кнопкой .

**Внимание!** В случае если в строке ГУ-12 для заявок с признаком перевозки «Экспорт в третьи страны через припортовые станции» не указан плательщик\экспедитор система не позволит сохранить строку предупреждая о том, что без плана формирования невозможно сохранить строку после нажатия кнопки  (рис. 4.2.6).

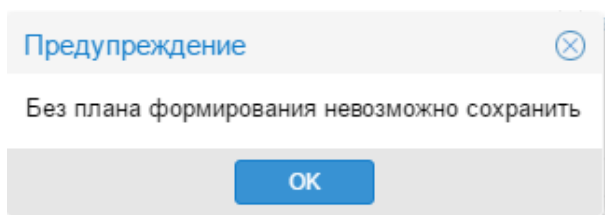


Рисунок 4.2.6 – Предупреждение системы.

Остальные поля в форме формирование строки ГУ-12 заполняются аналогично заполнению межобластных заявок. После сохранения строки заполнив всех обязательные поля, в верхней части формы заполнения заявки ГУ-12 автоматически заполнится признак перевозки (рис. 4.2.7).

**Заявка ГУ-12 №**  
Внеплановая

1 - экспорт в третьи страны через припортовые станции

▼

ая в распылении

198-КАЗАХСТАН ▼

ОКПО: \_\_\_\_\_ МНС

00143403

спублик \_\_\_\_\_ 3  Со

130941-000 "Сибгаросервис" ▼

Рисунок 4.2.7 - Признак перевозки

Для сохранения созданной заявки ГУ-12, необходимо нажать на кнопку «Сохранить», кнопка представлена на рисунке 4.2.8,. После сохранения ГУ-12 заявке присвоится номер.

**Общие сведения**

Планируемая дата: Август 31 2016. Номинатурная группа: КАМЕННЫЙ УГОЛЬ

Род отправки:  Повтоноагрутовая  Стандартная маршрутная  Маршрутная в распылении

**Сведения о перевозке**

Станция отправления: \_\_\_\_\_ Странa отправления: 398-КАЗАХСТАН

Грузоотправитель: 2 Представитель: \_\_\_\_\_ ОКПО: 397456440901 (Адрес: г. Алматы ул. Фурманова 127)

Банк: АО "Народный Банк Казахстана" Номер счета: К \_\_\_\_\_

Витинадатель: Т: \_\_\_\_\_ № договора: 4 Адрес: \_\_\_\_\_, г. Э  Согласно с витинадательм

Принадлежность вагонов: 2 - СОБСТВЕННЫЙ ПАРК Собственные вагоны: 830941-000 "Сибгаросервис"

Комментарии и дополнения:

Наименование груза	Выходной МГСП	Страна назначения	Станция назначения	Грузоотправитель	Плательщик/ Экспедитор	Род/ Тип вагонов	Кол-во Вагонов/ Тон	Статус строки	Примечание, согласование, Присвоение отлова
1 161024-Брилеты бригуольные	663404-Акты-Порт	004-АДГАНКИСТАН		9093-ТОО "НРС" (ЭЙНАРСИ)	10008005-АНЛЕРЭ КАЗАХИСТАН ТОО.	ПЛАТФОРМЫ/ГП	271553	На оформлении	

Рисунок 4.2.8 – Кнопка для сохранения созданной заявки

### 4.3. Создание ГУ-12 с признаком перевозки «Экспорт в третьи страны через пограничные станции»

Создание ГУ-12 с признаком перевозки «Экспорт в третьи страны через пограничные станции» осуществляется аналогично созданию межобластных заявок. После заполнения всех необходимых данных в форме заполнения заявки ГУ-12 при добавлении строки ГУ-12 в случае если пользователь указал Страну относящуюся признаку перевозки «Экспорт в третьи страны через пограничные станции» в форме формирования строки ГУ-12 отобразится дополнительный раздел «Граница», где необходимо указать межгосударственный стык перехода в поле «МГСП» (рис. 4.3.1).

Формирование строки ГУ-12

Код и наименование груза  
 По ЕТСНГ \*\*: 161039-Брикеты каменноуголь  
 По ГНГ \*\*: 27012000-Брикеты, окатыши и  
 Комментарий:

Место прибытия  
 Страна \*\*: 004 - АФГАНИСТАН  
 Станция:  
 Получатель \*\*:

Граница  
 МГСП \*\*: [Red box]

Плательщик\экспедиторы

#	Страна Код и наименование	Экспедитор Код и наименование *	Выходной межгосударственный стык Код и наименование

Сведения о вагонах\контейнерах  
 Род вагона \*\*: 60 - ПОЛУВАГОНЫ  
 Тип вагона \*\*: 0608 - Полувагон 4-осный с глух

Количество  
 Вагонов \*\*:  
 Тонн \*\*:

Негабаритный груз

Сохранить Отмена

Рисунок 4.3.1 – Раздел «граница»

Поле «МГСП» заполняется путем выбора необходимого значения из справочника (для удобства пользователя установлена функция опережающий ввод, то есть можно ввести первые буквы наименования станции либо код станции и в выпадающем списке отобразятся возможные станции, среди которых необходимо выбрать необходимую станцию). После указания межгосударственного стыка перехода (МГСП) автоматически сформируется план формирования маршрута, где необходимо указать плательщика\экспедитора (рис. 4.3.2).

Формирование строки ГУ-12

Код и наименование груза  
 По ЕТСНГ \*\*: 161039-Брикеты каменноуголь  
 По ГНГ \*\*: 27012000-Брикеты, окатыши и  
 Комментарий:

Место прибытия  
 Страна \*\*: 004 - АФГАНИСТАН  
 Станция:  
 Получатель \*\*:

Граница  
 МГСП \*\*: 1. 736403-Галаба (эксп.)

Плательщик\экспедиторы

#	Страна Код и наименование	Экспедитор Код и наименование *	Выходной межгосударственный стык Код и наименование
1	398 - КАЗАХСТАН		704101 - Сары-Атач (эксп.)
2	860 - УЗБЕКИСТАН		736403 - Галаба (эксп.)

Сведения о вагонах\контейнерах  
 Род вагона \*\*: 60 - ПОЛУВАГОНЫ  
 Тип вагона \*\*: 0608 - Полувагон 4-осный с глух

Количество  
 Вагонов \*\*:  
 Тонн \*\*:

Негабаритный груз

Сохранить Отмена

Рисунок 4.3.2 – Поля для заполнения плательщиков/экспедиторов

Плательщик\экспедитор заполняется в поле с соответствующим названием (указано на рисунке 4.3.2) путем выбора необходимого значения

из справочника. (для удобства пользователя установлена функция опережающий ввод).

Остальные поля в окне формирование строки ГУ-12 заполняются аналогично заполнению межобластных заявок. После сохранения строки и заполнения всех обязательных полей, в верхней части формы заполнения заявки ГУ-12, автоматически отобразится признак перевозки (рис. 4.3.3).

The screenshot shows a web form titled "Заявка ГУ-12 №" with the subtitle "Внеплановая". Below the title, the text "2 - экспорт в третьи страны через пограничные станции" is displayed and underlined in red. A red arrow points to this text. The form includes several input fields: a dropdown menu for "ИНЫЙ УГОЛЬ", a radio button for "Маршрутная в распылении", a dropdown for "правления \*:" with "398-КАЗАХСТАН" selected, and fields for "тель:", "а: KZ656010131000143403", and "а:4/21. Адрес:". A "Согласовано с" checkbox is also visible.

Рисунок 4.3.3 - Признак перевозки

Для сохранения созданной заявки ГУ-12 необходимо нажать на кнопку «Сохранить», кнопка представлена на рисунке 4.3.4. После сохранения ГУ-12 заявке присвоится номер.

The screenshot shows the "Общие сведения" form. At the bottom, there are three buttons: "Сохранить" (highlighted with a red arrow), "На согласование", and "Строка". The form contains various fields for planning date, station, sender, bank, and wagon details.

Рисунок 4.3.4– Кнопка для сохранения созданной заявки

#### 4.4. Создание ГУ-12 с признаком перевозки «Экспорт в страны СНГ, Латвийскую Республику, Литовскую Республику, Эстонскую Республику»

Создание ГУ-12 с признаком перевозки «Экспорт в страны СНГ, Латвийскую Республику, Литовскую Республику, Эстонскую Республику» осуществляется аналогично созданием межобластных заявок. Для создания заявки ГУ-12 с признаком перевозки «Экспорт в страны СНГ, Латвийскую Республику, Литовскую Республику, Эстонскую Республику» необходимо



после заполнения всех необходимых данных в форме заполнения заявки ГУ-12 при добавлении строки ГУ-12 заполнить поля раздела «Номенклатурная группа груза» (рис.4.4.1).

Формирование строки ГУ-12

Код и наименование груза

По ЕТСНГ \*: 161024-Брикеты буроугольные

По ГНГ \*: 27021000-Лигнит пылевидный

Место прибытия

Страна \*:

Станция \*:

Получатель:

Коментарий:

Сведения о вагонах/контейнерах

Род вагона \*: 40 - ПЛАТФОРМЫ

Тип вагона \*: 0400 - Платформа 4-осная с дли

Количество

Вагонов \*:

Тонн \*:

Негабаритный груз

Сохранить Отмена

Рисунок 4.4.1 - Раздел Номенклатурная группа груза

Затем требуется указать страну и станцию назначения. При вводе страны назначения указывается справочное значение. В случае, если введена станция назначения, то поле «Страна назначения» заполняется автоматически путем определения принадлежности. Также при выборе станции назначения автоматически определяется межгосударственный стык перехода (рис. 4.4.2).

Формирование строки ГУ-12

Код и наименование груза

По ЕТСНГ \*: 161024-Брикеты буроугольные

По ГНГ \*: 27021000-Лигнит пылевидный

Место прибытия

Страна \*: 643 - РОССИЯ

Станция \*: 784303 - Малорефтинская

Дорога: Свердловская

Получатель \*: 9096 - ТОО 'НЕФТЕХИМЦЕ'

Граница

МГСП \*: 685803 - Зерновая (эксп.)

Платежники/экспедиторы

#	Страна	Экспедитор	Выходной межгосударственный стык
	Код и наименование	Код и наименование *	Код и наименование
1	398 - КАЗАХСТАН		685803 - Зерновая (эксп.)
2	643 - РОССИЯ		

Сведения о вагонах/контейнерах

Род вагона \*: 40 - ПЛАТФОРМЫ

Тип вагона \*: 0400 - Платформа 4-осная с дли

Количество


Вагонов \*:

Тонн \*:

Негабаритный груз

Сохранить Отмена

Рисунок 4.4.2 – Заполнение страны и станции назначения

В случае если необходимо изменить указанный системой межгосударственный стык нужно нажать на иконку  расположенную в конце поля МГСП, затем из выпадающего выбрать необходимую станцию межгосударственного стыка перехода (рис. 4.4.3).

Формирование строки ГУ-12

Код и наименование груза  
 По ЕТСНГ \*: 161024-Брикеты буроугольные  
 По ГНГ \*: 27021000-Лигнит пылевидный  
 Комментарий:

Место прибытия  
 Страна \*: 643 - РОССИЯ  
 Станция \*: 784303 - Малорефтинская  
 Дорога: Свердловская  
 Получатель \*: 9096 - ТОО "НЕФТЕХИМЦЕИ"

Граница  
 МГСП \*: 685803 - Зерновая (эксп.)  
 685803 - Зерновая (эксп.)  
 688708 - Петропавловск (эксп.)  
 663404-Актау-Порт (перев., эксп.)

#	Страна Код и наименование	Экспедитор Код и наименование *	Выходной межгосударственный стык Код и наименование
1	398 - КАЗАХСТАН		685803 - Зерновая (эксп.)
2	643 - РОССИЯ		

Сведения о вагонах/контейнерах  
 Род вагона \*: 40 - ПЛАТФОРМЫ  
 Тип вагона \*: 0400 - Платформа 4-осная с дли

Количество  
 Вагонов \*:   
 Тонн \*:

Негабаритный груз

Сохранить Отмена

Рисунок 4.4.3 – Выбор межгосударственного стыка перехода

Далее необходимо заполнить плательщика\экспедитора. Плательщик\экспедитор заполняется в поле с соответствующим названием (указано на рисунке 4.4.4) путем выбора необходимого значения из справочника. (для удобства пользователя установлена функция опережающий ввод).

Формирование строки ГУ-12

Код и наименование груза  
 По ЕТСНГ \*: 161024-Брикеты буроугольные  
 По ГНГ \*: 27021000-Лигнит пылевидный  
 Комментарий:

Место прибытия  
 Страна \*: 643 - РОССИЯ  
 Станция \*: 784303 - Малорефтинская  
 Дорога: Свердловская  
 Получатель \*: 9096 - ТОО "НЕФТЕХИМЦЕИ"

Граница  
 МГСП \*: 685803 - Зерновая (эксп.)

#	Страна Код и наименование	Экспедитор Код и наименование *	Выходной межгосударственный стык Код и наименование
1	398 - КАЗАХСТАН		685803 - Зерновая (эксп.)
2	643 - РОССИЯ		

Сведения о вагонах/контейнерах  
 Род вагона \*: 40 - ПЛАТФОРМЫ  
 Тип вагона \*: 0400 - Платформа 4-осная с дли

Количество  
 Вагонов \*:   
 Тонн \*:

Негабаритный груз

Сохранить Отмена

Рисунок 4.4.4 – Поля для заполнения плательщиков/экспедиторов

Остальные поля в окне формирование строки ГУ-12 заполняются аналогично заполнению межобластных заявок. После сохранения строки и заполнения всех обязательных полей, в верхней части формы заявки ГУ-12 автоматически отображается признак перевозки (рис. 4.4.5).

**Заявка ГУ-12 №**  
Внеплановая

3 - экспорт в страны СНГ, Латвийскую Республику, Литовскую Республику, Эстонскую Республику

1 - КАМЕННЫЙ УГОЛЬ

Маршрутная  Маршрутная в распылении

Страна отправления \*: 398-КАЗАХСТАН

Представитель:  ОКПО: 36  7

Номер счета:

№ договора: 4/21 Адрес:   Согласовано с ветвладельцем \*

Собственник вагонов \*: 830941-000

Рисунок 4.4.5 - Признак перевозки

Для сохранения созданной заявки ГУ-12 необходимо нажать на кнопку «Сохранить», кнопка представлена на рисунке 4.4.6. После сохранения ГУ-12 заявке присвоится номер.

Общие сведения

Планируемая дата \*: Август 31 2016 Номенклатурная группа \*: 1-КАМЕННЫЙ УГОЛЬ

Род отправления \*:  Вагоны  Поезда/групповая  Стандартная маршрутная  Маршрутная в распылении

Сведения о перевозке

Станция отправления \*:  Страны отправления \*: 398-КАЗАХСТАН

Грузоотправитель \*:  Представитель:  ОКПО: 307456440901 Адрес: г.Алматы ул.Фурманова 127

Банк \*: АО "Народный Банк Казахстана" Номер счета: К  3

Ветвладельца \*:  № договора: 4/21 Адрес:   Согласовано с ветвладельцем \*

Принадлежность вагона \*: 2-СОБСТВЕННЫЙ ПАРК Собственник вагонов \*: 830941-000 "Сибгирсервис"

Комментарии и дополнения:

Наименование груза	Выходной МЕСТ	Страна назначения	Станция назначения	Грузополучатель	Плательщик/ Экспедитор	Род/ Тип вагонов	Кол-во Вагонов/ Тон	Статус строки	Примечание, согласование, Присвоение отката
1 161024-Брикетты Брунгольские	663404-Акту-Порт С.	004-АВГАНИСТАН		9093-ТОО "НКС" (ЭЙНАРС)	10000905-AHLERS KAZAKHSTAN TOO.	ПЛАТФОРМЫ/П	271553	На оформлении	

Добавить строку Редактировать строку Удалить строку

**Сохранить** На согласование Статус

Рисунок 4.4.6– Кнопка для сохранения созданной заявки

#### 4.5. *Создание ГУ-12 с признаком перевозки «Экспорт через припортовые станции в страны СНГ, Грузии, Латвийскую Республику, Литовскую Республику, Эстонскую Республику»*

Создание ГУ-12 с признаком перевозки «Экспорт через припортовые станции в страны СНГ, Грузии, Латвийскую Республику, Литовскую Республику, Эстонскую Республику» осуществляется аналогично созданию межобластных заявок. Для создания заявки ГУ-12 с признаком перевозки «Экспорт через припортовые станции в страны СНГ, Грузии, Латвийскую Республику, Литовскую Республику, Эстонскую Республику» необходимо после заполнения всех необходимых данных в форме заполнения заявки ГУ-12 при добавлении строки ГУ-12 заполнить поля раздела «Номенклатурная группа груза» (рис. 4.5.1).

Формирование строки ГУ-12

Код и наименование груза

По ЕТСНГ \*: 161024-Брикеты буроугольные

По ГНГ \*: 27021000-Лигнит пылевидный

Место прибытия

Страна \*:

Станция \*:

Получатель:

Сведения о вагонах/контейнерах

Род вагона \*: 40 - ПЛАТФОРМЫ

Тип вагона \*: 0400 - Платформа 4-осная с дли

Количество

Вагонов \*:

Тонн \*:

Негабаритный груз

Сохранить Отмена

Рисунок 4.5.1 - Раздел Номенклатурная группа груза

Затем требуется указать страну и станцию назначения. При вводе страны назначения указывается справочное значение. В случае, если введена станция назначения, и она же является справочным значением, то поле «Страна назначения» заполняется автоматически путем определения принадлежности. Также при выборе станции назначения автоматически определяется межгосударственный стык перехода (рис. 4.5.2).

Формирование строки ГУ-12

Код и наименование груза

По ЕТСНГ \*: 161016-Антрацит

По ГНГ \*: 27011100-Антрацит

Место прибытия

Страна \*: 112 - БЕЛАРУСЬ

Станция \*: 130204 - Брест-Восточный

Дорога: Белорусская

Получатель \*: 9093 - ТОО "НРС" (ЭЙНАРС)

Граница

МГСП \*: 679107 - Аксу (обп) (эксп.)

Плательщики/экспедиторы

#	Страна Код и наименование	Экспедитор Код и наименование *	Выходной межгосударственный стык Код и наименование
1	398 - КАЗАХСТАН		679107 - Аксу (обп) (эксп.)
2	643 - РОССИЯ		171401 - Красное (эксп.)
3	112 - БЕЛАРУСЬ		

Сведения о вагонах/контейнерах

Род вагона \*: 20 - КРЪЛЫТыЕ

Тип вагона \*: 0200 - Крытый 4-осный с объемом

Количество


Вагонов \*:

Тонн \*:

Негабаритный груз

Сохранить Отмена

Рисунок 4.5.2– Заполнение страны и станции назначения

Далее в поле «МГСП» необходимо указать припортовую станцию путем выбора из выпадающего списка нажав на иконку  расположенную в конце поля (рис. 4.5.3).

Формирование строки ГУ-12

Код и наименование груза  
 По ЕТСНГ \*: 161016-Антрацит  
 По ГНГ \*: 27011100-Антрацит  
 Комментарий:

Место прибытия  
 Страна \*: 112 - БЕЛАРУСЬ  
 Станция \*: 130204 - Брест-Восточный  
 Дорога: Белорусская  
 Получатель \*: 9093 - ТОО "НРС" (ЭЙЧАРСИ)

Граница  
 МГСП \*: 679107 - Аксу (обп.) (эксп.)  
 679107 - Аксу (обп.) (эксп.)  
 663404-Актау-Порт (перев., эксп.)

Плательщики/экспедиторы

#	Страна Код и наименование	Экспедитор Код и наименование *	Выходной межгосударственный стык Код и наименование
1	398 - КАЗАХСТАН		679107 - Аксу (обп.) (эксп.)
2	643 - РОССИЯ		171401 - Красное (эксп.)
3	112 - БЕЛАРУСЬ		

Сведения о вагонах/контейнерах  
 Род вагона \*: 20 - КРЫТЫЕ  
 Тип вагона \*: 0200 - Крытый 4-осный с объемом

Количество  
 Вагонов \*:   
 Тонн \*:

Рисунок 4.5.3 – Выбор межгосударственного стыка перехода

После выбора припортовой станции в поле МГСП в форме формирования строки гу-12 отобразится дополнительный раздел «Порт», где необходимо указать код и наименования порта и получателя в порту в полях с соответствующими названиями (рис 4.5.4).

Формирование строки ГУ-12

Код и наименование груза  
 По ЕТСНГ \*: 161016-Антрацит  
 По ГНГ \*: 27011100-Антрацит  
 Комментарий:

Место прибытия  
 Страна \*: 112 - БЕЛАРУСЬ  
 Станция \*: 130204 - Брест-Восточный  
 Дорога: Белорусская  
 Получатель \*: 9093 - ТОО "НРС" (ЭЙЧАРСИ)

Граница  
 МГСП \*: 663404-Актау-Порт (перев., эксп.)

Порт  
 В порт \*: 68663503-АО "НК "Актауский ММ"  
 Получатель в порту \*: 450926-Станция Кавказ ОАО "РЖ"

Плательщики/экспедиторы

Добавить Удалить

#	Страна Код и наименование	Экспедитор Код и наименование *	Выходной межгосударственный стык Код и наименование
---	------------------------------	------------------------------------	--

Сведения о вагонах/контейнерах  
 Род вагона \*: 20 - КРЫТЫЕ  
 Тип вагона \*: 0200 - Крытый 4-осный с объемом

Количество  
 Вагонов \*:   
 Тонн \*:

Негабаритный груз

Сохранить Отмена

Рисунок 4.5.4 – Раздел «Порт»

Также при создании ГУ-12 с признаком перевозки «Экспорт через припортовые станции в страны СНГ, Грузии, Латвийскую Республику, Литовскую Республику, Эстонскую Республику» необходимо указать плательщика\экспедитора. Для указания плательщика\экспедитора необходимо нажать на кнопку **Добавить** расположенную в разделе с соответствующим названием (рис. 4.5.5).

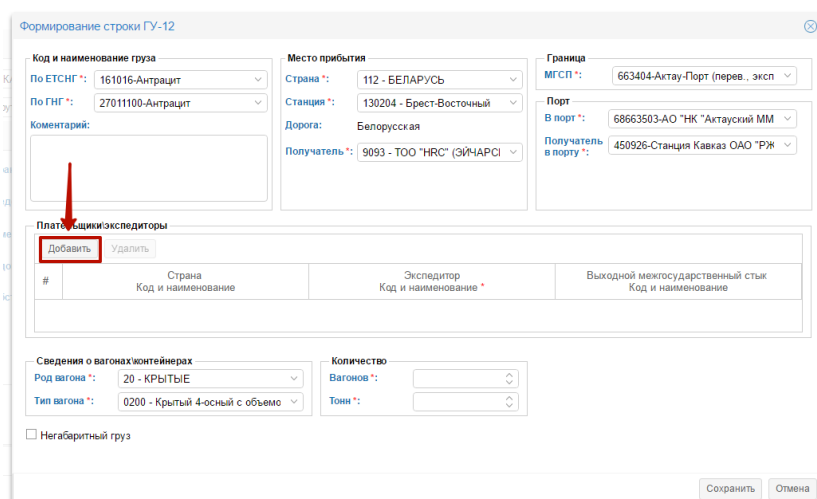


Рисунок 4.5.5 – Кнопка для добавления плательщиков\экспедиторов

После нажатия кнопки **Добавить** отображается строка для заполнения экспедитора (код и наименование), страну (код и наименование), выходного межгосударственного стыка (код и наименование). Необходимые данные нужно заполнять в полях с соответствующими названиями (рис. 4.5.6).

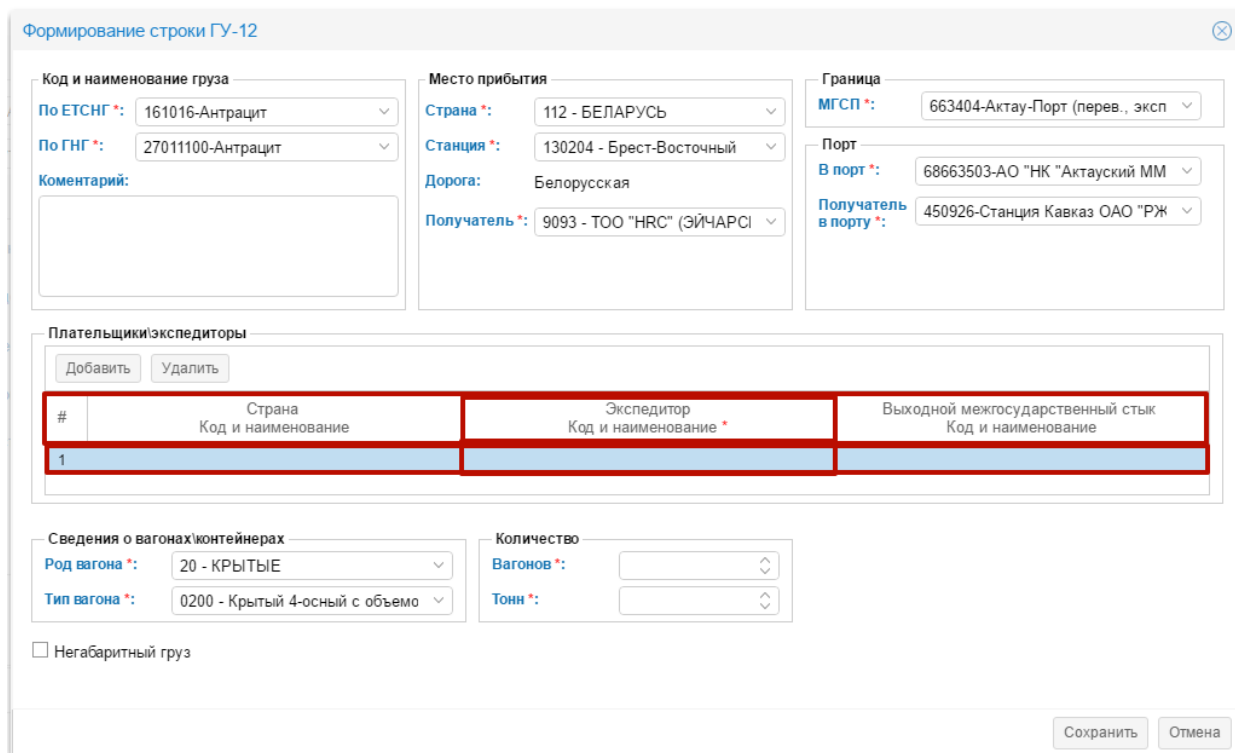


Рисунок 4.5.6 – Заполнения плательщика\экспедитора

Для удаления строки плательщика\экспедитора необходимо выбрать строку, нажав на нее левой кнопкой мыши, затем нажать на кнопку **Удалить**. После нажатия на кнопку **Удалить** на экране отобразится окно подтверждения удаления плательщика\экспедитора (рис. 4.5.7).

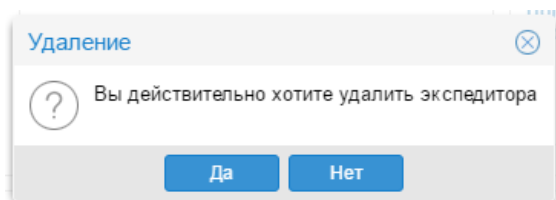


Рисунок 4.5.7 – Удаление плательщика\экспедитора

Для подтверждения удаления необходимо нажать на кнопку **Да**, для отказа удаления необходимо воспользоваться кнопкой **Нет**.

Внимание! В случае если в строке ГУ-12 для заявок с признаком перевозки «Экспорт через припортовые станции в страны СНГ, Грузии, Латвийскую Республику, Литовскую Республику, Эстонскую Республику» не указан плательщик\экспедитор система не позволит сохранить строку, предупреждая о том что не выбрав плательщика\экспедитора по Казахстану, невозможно сохранить строку после нажатия кнопки **Сохранить** (рис. 4.5.8).

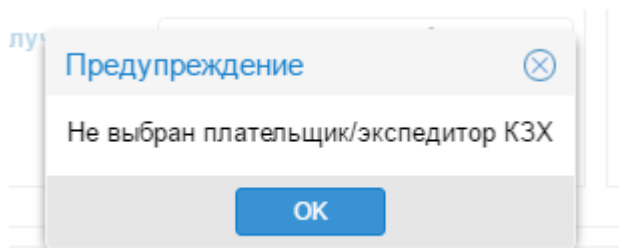


Рисунок 4.5.8 – Предупреждение системы.

Остальные поля в окне формирование строки ГУ-12 заполняются аналогично заполнению межобластных заявок. После сохранения строки заполнив все обязательные поля в верхней части формы заполнения заявки ГУ-12 автоматически указывается признак перевозки (рис.4.5.9).

**Заявка ГУ-12 №**  
Внеплановая

8 - экспорт через припортовые станции в страны СНГ, Грузии, Латвийскую Республику, Литовскую Республику, Эс

АМЕННЫЙ УГОЛЬ

твая  Маршрутная в распылении

на отправления \*: 398-КАЗАХСТАН

ставитель:  ОКПО:

р счета:

говора:4/21. Адрес:   Согласовано с ветвевладельцем \*

твенник вагонов \*: 8

Рисунок 4.5.9 - Признак перевозки

Для сохранения созданной заявки ГУ-12 необходимо нажать на кнопку «Сохранить», кнопка представлена на рисунке 4.5.10. После сохранения ГУ-12 заявке присвоится номер.

Общие сведения

Планируемая дата: Август 31 2016 Номенклатурная группа: КАМЕННЫЙ УГОЛЬ

Род отправки: Вагоны  Повалочно-групповая  Стандартная маршрутная  Маршрутная в распылении

Сведения о перевозке

Станция отправления: ту II Страна отправления: 398-КАЗАХСТАН

Грузополучатель: 2 Представитель: ОКПО: 39745644901 Адрес: г. Алматы ул. Фурманова 127

Банк: АО "Народный Банк Казахстана" Номер счета: К

Владелец: ТИ № договора: 4 Адрес:   Согласовано с ветвевладельцем \*

Принадлежность вагона: 2 - СОБСТВЕННЫЙ ПАРК Собственный вагон: 830941-000 "Сибирскгаз"

Комментарии и дополнения:

Наименование груза	Выходной МДСТ	Страна назначения	Станция назначения	Грузополучатель	Плательщик/ Экспедитор	Род/ Тип вагона	Колво Вагонов/ Тон	Статус страны	Примечание/ согласование/ Промышленное отгрузка
1 161024-Брилеты Брунгольце	663404-Акту-Порт С	004-АВГАНИСТАН		9993-ТОО "НРС" (ИФАРСИ)	10000005-ANLERS KAZAKHSTAN TOO	ПЛАТФОРМЫ/П	27/1553	На оформлении	

Рисунок 4.5.10– Кнопка для сохранения созданной заявки

#### 4.6. Создание ГУ-12 на контейнерную отправку

Для создания заявки на контейнерную отправку необходимо нажать на кнопку «Создать ГУ-12».

##### 4.6.1. Заполнение основной формы контейнерной ГУ-12

В разделе «Общие сведения» заполнить поля: «Планируемая дата», «Номенклатурная группа», в поле «Род отправки» из выпадающего списка выбрать «Контейнерная». Далее в сведениях о перевозке заполнить все поля



по аналогии с заполнением полей описанном в разделе «Создание ГУ-12 с признаком перевозки «Межобластная»», обратите внимание, что в случае контейнерной отправки необходимо заполнить дополнительные поля «Принадлежность контейнера» и «Собственник контейнера» путем выбора из выпадающего списка необходимых значений (рис. 4.6.1.1).

The screenshot shows a web application interface for creating a 'Заявка ГУ-12 №' (Request GU-12 No.). The 'Сведения о перевозке' (Transportation details) section is active. It contains several dropdown menus and input fields. Two fields, 'Принадлежность контейнера' (Container ownership) and 'Собств. контейнера' (Container owner), are highlighted with a red rectangular box. Below the form is a table with columns for 'Наименование груза', 'Страна назначения', 'Станция назначения', 'Получатель', 'Получатель Экспедитор', 'Род/Тип вагона', 'Корпус Вагона/Тип', 'Статус заявки', and 'Привлечение подвижного состава/Привлечение локомотива'. At the bottom right, there are buttons for 'Добавить строку', 'Изменить статус', 'Удалить строку', and 'Отмена'.

Рисунок 4.6.1.1– Заполнение полей «Принадлежность контейнера» и «Собственник контейнера»

#### 4.6.2. Добавление строки контейнерной заявки

Для добавления строки необходимо нажать на кнопку «Добавить строку», после нажатия на данную кнопку на экране отобразится форма «Формирование строки ГУ-12» (рис.4.6.2.1).

The screenshot shows a dialog box titled 'Формирование строки ГУ-12' (Forming GU-12 line). It is divided into several sections. The 'Код и наименование груза' (Code and cargo name) section includes 'По ЕТСНГ \*' and 'По ГНГ \*' dropdowns, and a 'Комментарий' text area. The 'Место прибытия' (Arrival location) section includes 'Страна \*', 'Станция \*', and 'Получатель \*' dropdowns. The 'Сведения о вагонах/контейнерах' (Train/container details) section includes 'Род вагона \*' and 'Тип вагона \*' dropdowns. The 'Количество' (Quantity) section includes 'Вагонов \*', 'Контейнеров \*', and 'Тонн \*' dropdowns. At the bottom, there is a 'Условный код и наименование контейнера \*' dropdown, a 'Длина: 10 футов' label, and a 'Негабаритный груз' checkbox. At the bottom right, there are 'Сохранить' and 'Отмена' buttons.

Рисунок 4.6.1.1– Заполнение полей строки контейнерной заявки

В данном случае все поля заполняются по аналогии с добавлением строк заявок для вагонов за исключением полей «Условный код и наименование

контейнера» и «Количество контейнеров». Поле «Условный код контейнера» заполняется путем выбора из выпадающего списка необходимого кода и наименования контейнера (рис. 4.6.1.2).

The screenshot shows a software window titled "Формирование строки ГУ-12". The form is divided into several sections:

- Код и наименование груза:** Includes dropdowns for "По ЕТСНГ \*:" and "По ГНГ \*:", and a text area for "Комментарий:".
- Место прибытия:** Includes dropdowns for "Страна \*:", "Станция \*:", and "Получатель:".
- Сведения о вагонах/контейнерах:** Includes dropdowns for "Род вагона \*:" and "Тип вагона \*:".
- Количество:** Includes spinners for "Вагонов \*:", "Контейнеров \*:", and "Тонн \*:".
- Условный код и наименование контейнера \*:** A dropdown menu is open, showing options like "0006-контейнер общего назначения максимальной массы брутто 10 т, длиной 10 футов".
- Additional options:** "Длина: 10 футов" and a checkbox "Негабаритный груз".
- Buttons:** "Сохранить" and "Отмена" at the bottom right.


Рисунок 4.6.1.2– Заполнение поля «Условный код и наименование контейнера»

Поле количество контейнеров заполняется путем ввода целого числового значения (рис. 4.6.1.3)

Рисунок 4.6.1.3– Заполнение поля «Количество контейнеров»

После заполнения всех необходимых полей необходимо нажать на кнопку «Сохранить» в результате строка будет добавлена.

## 5. Редактирование ГУ-12

Функция доступна только для заявок со статусами «На оформлении». Для редактирования необходимо заявку нужно найти, задав критерии поиска, получить список найденных заявок. Далее в строке заявки следует нажать на кнопку  («Редактировать») (рис 4.5.1).

Расширенный поиск

Создать ГУ-12

Найти Очистить

№ГУ-12	ГО	Год	Мес.	Номенклатурная группа	Станция отправления	Станция назначения	Вагонов/то.	РПС	Принадлежность парка	Статус	Затребована	
119671		2016	8	ЛЕСНЫЕ ГРУЗЫ	Сеимпалатник	Еинбасту II	185	ПОЛУВАГОНЫ	СОБСТ	На согласовании особ...		
119670		2016	8	ЛЕСНЫЕ ГРУЗЫ	Сеимпалатник	Еинбасту II	180	ПОЛУВАГОНЫ	СОБСТ	На согласовании особ...		
119668		2016	8	ПРОДУКТЫ ПЕРЕМОЛА	Кустанай	Кандыташ	101	КРЫТЫЕ	СОБСТ	На оформлении		
119667		2016	8	ПРОДУКТЫ ПЕРЕМОЛА	Кустанай	Миней	109	КРЫТЫЕ	СОБСТ	На согласовании особ...		
119645		2016	8	ПРОДУКТЫ ПЕРЕМОЛА	Кустанай	Мазары-Шонор	6370	ПРОМЫСЛОВЫЕ	СОБСТ	На оформлении		
119644		2016	8	ЛЕСНЫЕ ГРУЗЫ	Сеимпалатник	Еинбасту II	180	ПОЛУВАГОНЫ	СОБСТ	На оформлении		
119641		2016	8	ЛЕСНЫЕ ГРУЗЫ	Сеимпалатник	Еинбасту II	180	ПОЛУВАГОНЫ	СОБСТ	На оформлении		
119640		2016	8	КАМЕННЫЙ УГОЛЬ	Карабас	Мыра	372590	ПОЛУВАГОНЫ	СОБСТ	На оформлении		
119639		2016	8	ЛОМ ЧЕРНЫХ МЕТАЛЛОВ	Защит	Паттар	3120	ПОЛУВАГОНЫ	СОБСТ	На оформлении		
119638		2016	8	ПРОМОВАРЫ	Жпы-Су	Жинчише	140	ПРОЧЕ	СОБСТ	На оформлении		
119636		2016	8	ОСТАЛЬНЫЕ И СБОРНЫЕ	Алтыб II	Караганды/Сеимпалатник...	12729	КРЫТЫЕ	СОБСТ	На оформлении		
119635		2016	8	ОСТАЛЬНЫЕ И СБОРНЫЕ	Алтыб II	Караганды/Сеимпалатник...	13760	КРЫТЫЕ	СОБСТ	На оформлении		
119634		2016	8	ПРОДУКТЫ ПЕРЕМОЛА	Джалтыр	Найбабад	181274	ЗЕРНОВОЗЫ/КРЫ...	СОБСТ	На оформлении		
119633		2016	8	ПРОДУКТЫ ПЕРЕМОЛА	Джалтыр	Найбабад	181224	ЗЕРНОВОЗЫ/КРЫ...	СОБСТ	На оформлении		
119632		2016	8	ПРОДУКТЫ ПЕРЕМОЛА	Джалтыр	Найбабад	3204	КРЫТЫЕ	СОБСТ	На оформлении		
119631		2016	8	ЗЕРНО	Кустанай	Найбабад	5340	КРЫТЫЕ	СОБСТ	На оформлении		

Рисунок 4.5.1. – Кнопка для редактирования заявки ГУ-12


Заявка на перевозку в статусе «На оформлении» может корректироваться без ограничений. Для сохранения и отправки заявки на согласование необходимо воспользоваться вышеуказанным инструкциям.

## 6. Создание ГУ-12 на основе предыдущей

Для создания новой заявки на основании существующей задав критерии поиска, пользователь получает список найденных заявок (см. рис. 6.1)

№ГУ-12	ГО	Год	Мес.	Номенклатурная группа	Стандарт отправления	Стандарт назначения	Вагонов.т.	РПС	Принадлежность парка	Статус	Загребована
119666		2016	8	ПРОДУКТЫ ПЕРЕМОЛА	Кустанай	Кандыагы	131	КРЫТЫЕ	СОБСТ.	На оформлении	
119667		2016	8	ПРОДУКТЫ ПЕРЕМОЛА	Кустанай	Иллик	130	КРЫТЫЕ	СОБСТ.	На согласовании	
119645		2016	8	ПРОДУКТЫ ПЕРЕМОЛА	Кустанай	Мазар-Шариф	6379	ПРОЧИЕКРЫТЫЕ	СОБСТ.	На оформлении	
119644		2016	8	ЛЕСНЫЕ ГРУЗЫ	Семиралтинск	Ейбасту II	180	ПОЛВАГОНЫ	СОБСТ.	На оформлении	
119641		2016	8	ЛЕСНЫЕ ГРУЗЫ	Семиралтинск	Ейбасту II	180	ПОЛВАГОНЫ	СОБСТ.	На оформлении	
119640		2016	8	КАМЕННЫЙ УГОЛЬ	Карабас	Мыза	370580	ПОЛВАГОНЫ	СОБСТ.	На оформлении	
119639		2016	8	ЛОМ ЧЕРНЫХ МЕТАЛЛОВ	Защита	Павлодар	3120	ПОЛВАГОНЫ	СОБСТ.	На оформлении	
119638		2016	8	ПРОМОВАРЫ	Жеты-Су	Жоьинше	140	ПРОЧИЕ	СОБСТ.	На оформлении	
119636		2016	8	ОСТАЛЬНЫЕ И СБОРНЫЕ	Алтобе II	Карагоды/Семиралтинск/Ал.	12720	КРЫТЫЕ	СОБСТ.	На оформлении	
119625		2016	8	ОСТАЛЬНЫЕ И СБОРНЫЕ	Алтобе II	Карагоды/Семиралтинск/Ал.	13780	КРЫТЫЕ	СОБСТ.	На оформлении	
119634		2016	8	ПРОДУКТЫ ПЕРЕМОЛА	Диялыр	Найбабад	181274	ЗЕРНОВОЗЫКРЫТ.	СОБСТ.	На оформлении	
119633		2016	8	ПРОДУКТЫ ПЕРЕМОЛА	Диялыр	Найбабад	181224	ЗЕРНОВОЗЫКРЫТ.	СОБСТ.	На оформлении	
119632		2016	8	ПРОДУКТЫ ПЕРЕМОЛА	Диялыр	Найбабад	3204	КРЫТЫЕ	СОБСТ.	На оформлении	
119631		2016	8	ЗЕРНО	Кустанай	Найбабад	5340	КРЫТЫЕ	СОБСТ.	На оформлении	
119630		2016	8	ЗЕРНО	Зырковок	на указано	151950	КРЫТЫЕ	СОБСТ.	На оформлении	
119629		2016	8	ЗЕРНО	Защита	на указано	7478	КРЫТЫЕ	СОБСТ.	На оформлении	
119628		2016	8	ЗЕРНО	Зырковок	на указано	151950	КРЫТЫЕ	СОБСТ.	На оформлении	
119626		2016	8	НЕАТЬ И НЕАТЕПРОДУКТЫ	Жан	Слытаны	23825	ЦАСТЕРНЫ	СОБСТ.	На оформлении	

Рисунок 6.1 – Список найденных заявок

Из полученного списка оператор выбирает нужную заявку. В строке этой заявки нажимает кнопку  («Создать на основе этой заявки»), указанную на рисунке 6.2.



№ГУ-12	ГО	Год	Мес.	Номенклатурная группа	Стандарт отправления	Стандарт назначения	Вагонов.т.	РПС	Принадлежность парка	Статус	Загребована
119671		2016	8	ЛЕСНЫЕ ГРУЗЫ	Семиралтинск	Ейбасту II	180	ПОЛВАГОНЫ	СОБСТ.	На согласовании особ.	
119668		2016	8	ПРОДУКТЫ ПЕРЕМОЛА	Кустанай	Кандыагы	131	КРЫТЫЕ	СОБСТ.	На оформлении	
119667		2016	8	ПРОДУКТЫ ПЕРЕМОЛА	Кустанай	Иллик	130	КРЫТЫЕ	СОБСТ.	На согласовании особ.	
119645		2016	8	ПРОДУКТЫ ПЕРЕМОЛА	Кустанай	Мазар-Шариф	6379	ПРОЧИЕКРЫТЫЕ	СОБСТ.	На оформлении	
119644		2016	8	ЛЕСНЫЕ ГРУЗЫ	Семиралтинск	Ейбасту II	180	ПОЛВАГОНЫ	СОБСТ.	На оформлении	
119641		2016	8	ЛЕСНЫЕ ГРУЗЫ	Семиралтинск	Ейбасту II	180	ПОЛВАГОНЫ	СОБСТ.	На оформлении	
119640		2016	8	КАМЕННЫЙ УГОЛЬ	Карабас	Мыза	370580	ПОЛВАГОНЫ	СОБСТ.	На оформлении	
119639		2016	8	ЛОМ ЧЕРНЫХ МЕТАЛЛОВ	Защита	Павлодар	3120	ПОЛВАГОНЫ	СОБСТ.	На оформлении	
119638		2016	8	ПРОМОВАРЫ	Жеты-Су	Жоьинше	140	ПРОЧИЕ	СОБСТ.	На оформлении	
119636		2016	8	ОСТАЛЬНЫЕ И СБОРНЫЕ	Алтобе II	Карагоды/Семиралтинск/Ал.	12720	КРЫТЫЕ	СОБСТ.	На оформлении	
119635		2016	8	ОСТАЛЬНЫЕ И СБОРНЫЕ	Алтобе II	Карагоды/Семиралтинск/Ал.	13780	КРЫТЫЕ	СОБСТ.	На оформлении	
119634		2016	8	ПРОДУКТЫ ПЕРЕМОЛА	Диялыр	Найбабад	181274	ЗЕРНОВОЗЫКРЫТ.	СОБСТ.	На оформлении	
119633		2016	8	ПРОДУКТЫ ПЕРЕМОЛА	Диялыр	Найбабад	181224	ЗЕРНОВОЗЫКРЫТ.	СОБСТ.	На оформлении	
119632		2016	8	ПРОДУКТЫ ПЕРЕМОЛА	Диялыр	Найбабад	3204	КРЫТЫЕ	СОБСТ.	На оформлении	
119631		2016	8	ЗЕРНО	Кустанай	Найбабад	5340	КРЫТЫЕ	СОБСТ.	На оформлении	
119630		2016	8	ЗЕРНО	Зырковок	на указано	151950	КРЫТЫЕ	СОБСТ.	На оформлении	

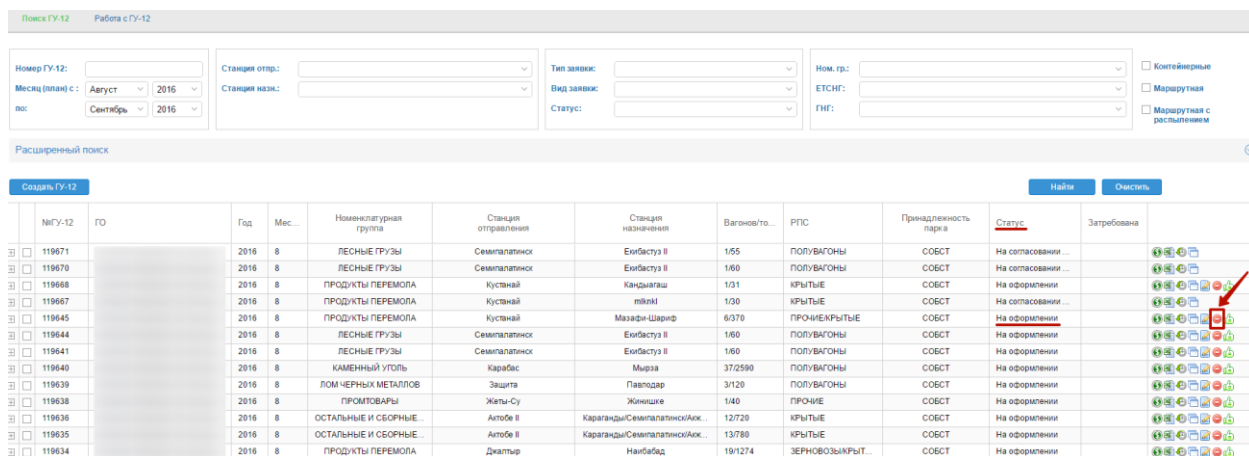
Рисунок 6.2 – Кнопка для создания заявки гу-12 на основе существующей

Далее система подгружает данные о выбранной заявке, ее тип и т.д., другие поля редактируемы. Для сохранения и отправки заявки на согласование, необходимо воспользоваться вышеуказанным инструкциям.

## 7. Удаление ГУ-12

Функция «Удалить заявку на оформлении» предназначена для удаления заявок, зарегистрированных в Системе и имеющих статус «На оформлении». Чтобы удалить требуемую заявку пользователь должен найти ее в окне поиска по заданным критериям.

После того как требуемая заявка будет найдена, для ее удаления необходимо установить указатель курсора на иконку  («удалить») в конце строки этой заявки и нажать (кликнуть) эту иконку (рис. 7.1).



Поиск ГУ-12 Работа с ГУ-12


Номер ГУ-12:  Станция отпр.:  Тип заявки:   Контейнерные  
 ЕТСНГ:   Маршрутная  
 Меск (план) с: Август 2016 Станция назв.:  Вид заявки:  Статус:   Маршрутная с  
 по: Сентябрь 2016 ГНГ:   расписанием

Расширенный поиск

Создать ГУ-12

№ГУ-12	ГО	Год	Мес...	Номенклатурная группа	Станция отправления	Станция назначения	Вагонов/то...	РПС	Принадлежность парга	Статус	Затребована
119671		2016	8	ЛЕСНЫЕ ГРУЗЫ	Семипалатинск	Екибастуз II	1/55	ПОЛУВАГОНЫ	СОБСТ	На согласовани...	
119670		2016	8	ЛЕСНЫЕ ГРУЗЫ	Семипалатинск	Екибастуз II	1/60	ПОЛУВАГОНЫ	СОБСТ	На согласовани...	
119668		2016	8	ПРОДУКТЫ ПЕРЕМОЛА	Кустнай	Кандыгаш	1/31	КРЫТЫЕ	СОБСТ	На оформлении...	
119667		2016	8	ПРОДУКТЫ ПЕРЕМОЛА	Кустнай	Илкі	1/30	КРЫТЫЕ	СОБСТ	На согласовани...	
119645		2016	8	ПРОДУКТЫ ПЕРЕМОЛА	Кустнай	Мазды-Шариф	6/370	ПРОИЕКРЫТЫЕ	СОБСТ	На оформлении...	
119644		2016	8	ЛЕСНЫЕ ГРУЗЫ	Семипалатинск	Екибастуз II	1/60	ПОЛУВАГОНЫ	СОБСТ	На оформлении...	
119641		2016	8	ЛЕСНЫЕ ГРУЗЫ	Семипалатинск	Екибастуз II	1/60	ПОЛУВАГОНЫ	СОБСТ	На оформлении...	
119640		2016	8	КАМЕННЫЙ УГОЛЬ	Карабас	Мырза	37/2590	ПОЛУВАГОНЫ	СОБСТ	На оформлении...	
119639		2016	8	ЛОМ ЧЕРНЫХ МЕТАЛЛОВ	Защита	Павлодар	3120	ПОЛУВАГОНЫ	СОБСТ	На оформлении...	
119638		2016	8	ПРОИЗВОДЫ	Жеты-Су	Женишке	1/40	ПРОИЕ	СОБСТ	На оформлении...	
119636		2016	8	ОСТАЛЬНЫЕ И СОРНЫЕ...	Алтобе II	Караганды/Семипалатинский/Ал...	12/720	КРЫТЫЕ	СОБСТ	На оформлении...	
119635		2016	8	ОСТАЛЬНЫЕ И СОРНЫЕ...	Алтобе II	Караганды/Семипалатинский/Ал...	13/780	КРЫТЫЕ	СОБСТ	На оформлении...	
119634		2016	8	ПРОДУКТЫ ПЕРЕМОЛА	Джалтыр	Найбабад	19/1274	ЗЕРНОВОЗЫ/КРЫТ...	СОБСТ	На оформлении...	

Рисунок 7.1 – Окно подтверждение удаления заявки

Если строка заявки не содержит такую иконку, значит, эта заявка имеет статус отличный от статуса «На оформлении» и не может быть удалена. Чтобы исключить случайное нажатие и удаление заявки, функция после нажатия иконки  дополнительно переспрашивает у пользователя разрешение на удаление выбранной заявки (рис 7.2).

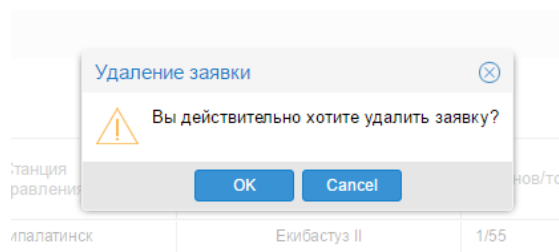



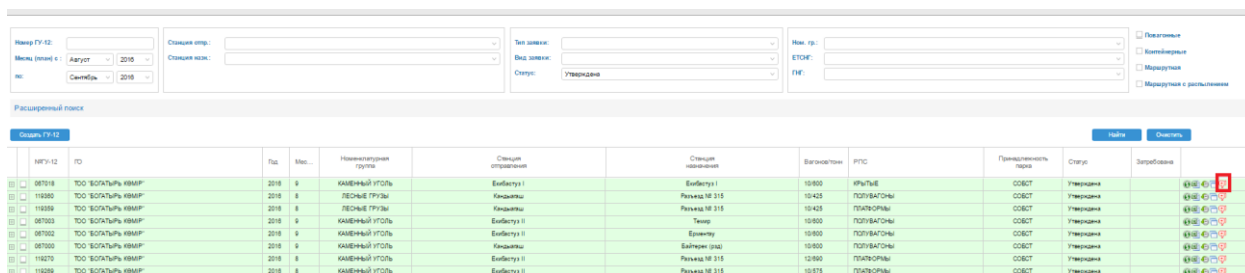
Рисунок 7.2 – Окно подтверждение удаления заявки

Если необходимо подтвердить удаление заявки пользователь должен дать утвердительный ответ нажав на кнопку **OK**, в противном случае – отрицательный **Cancel**. Если выбран утвердительный ответ то заявка будет удалена из Системы, а если выбран отрицательный ответ, то никаких действий с заданной заявкой производиться не будет.

## 8. Отказная от ГУ-12

Для того чтобы сформировать отказную необходимо найти утвержденную заявку ГУ-12 посредством функционала «Поиск ГУ-12», далее

в строке с результатами поиска в строке с номером заявке отобразится пиктограмма  (рис. 8.1).












№ заяв.	ИПС	Статус	Загрузка
087018	КР/П/В	Утверждена	
118980	ПОД/ВА/О/Ч	Утверждена	
119289	ПОД/ВА/О/Ч	Утверждена	
087003	ПОД/ВА/О/Ч	Утверждена	
087002	ПОД/ВА/О/Ч	Утверждена	
087000	ПОД/ВА/О/Ч	Утверждена	
118270	ПОД/ВА/О/Ч	Утверждена	
118289	ПОД/ВА/О/Ч	Утверждена	

Рисунок 8.1 – Отображение пиктограммы отказа от погрузки

После нажатия на пиктограмму  система запросит подтверждение отказа от заявки (рис. 8.2).

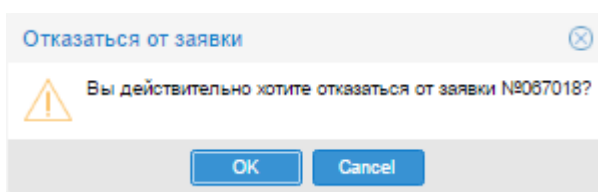





Рисунок 8.2 – подтверждение отказа от погрузки

Далее, для подтверждения отказа от заявки необходимо нажать на кнопку , для отмены необходимо нажать на кнопку .

## 9. Печать ГУ-12

Функция «Напечатать заявку» предназначена для формирования файла соответствующего формата для просмотра его с помощью программы Excel и, при необходимости, вывода его на печатающее устройство из этой программы. Для того чтобы сформировать файл для требуемой заявки пользователь должен найти эту заявку в окне поиска по заданным критериям. После поиска требуемой заявки необходимо установить указатель курсора на иконку  («Выгрузка в Excel»), находящуюся в конце строки этой заявки и нажать (кликнуть) левой кнопкой мышки (рис. 9.1).

Поиск ГУ-12 Работа с ГУ-12

Номер ГУ-12:  Грузоотправитель:  Тип заявки:

Месяц (план) с: Август 2016 Станция отпр.:  Вид заявки:

по: Сентябрь 2016 Станция назн.:  Статус:

Контейнерные  
 Маршрутная  
 Маршрутная с расписанием

Расширенный поиск

Создать ГУ-12 Найти Очистить

№ГУ-12	ГО	Год	Мес...	Номенклатурная группа	Станция отправления	Станция назначения	Вагонов/то.	РПС	Принадлежность парка	Статус	Загребована
119671		2016	8	ЛЕСНЫЕ ГРУЗЫ	Семипалатинск	Ейбасту II	155	ПОЛУВАГОНЫ	СОБСТ	На согласовани...	
119676		2016	8	ЛЕСНЫЕ ГРУЗЫ	Семипалатинск	Ейбасту II	160	ПОЛУВАГОНЫ	СОБСТ	На согласовани...	
119669		2016	8	КАМЕННЫЙ УГОЛЬ	Ейбасту II	Чиманкт	2115	ПЛАТОРМЫ	СОБСТ	На оформлении...	
119668		2016	8	ПРОДУКТЫ ПЕРЕМОЛА	Кустнай	Кандыгаш	131	КРЫТЫЕ	СОБСТ	На оформлении...	
119667		2016	8	ПРОДУКТЫ ПЕРЕМОЛА	Кустнай	mlrkI	130	КРЫТЫЕ	СОБСТ	На согласовани...	
119666		2016	8	ЛЕСНЫЕ ГРУЗЫ	Астана	Ейбасту-Северный II	12510	БИТИНГОВЫЕ ПЛА...	АРЕН	На оформлении...	
119665		2016	8	ЛЕСНЫЕ ГРУЗЫ	Астана	Ейбасту I	10425	БИТИНГОВЫЕ ПЛА...	СОБСТ	На согласовани...	
119664		2016	8	ЛЕСНЫЕ ГРУЗЫ	Астана	Ейбасту-Северный II	23978	КРЫТЫЕ	СОБСТ	На согласовани...	
119663		2016	8	КАМЕННЫЙ УГОЛЬ	Астана	Астана	12690	КРЫТЫЕ	АРЕН	На согласовани...	
119662		2016	8	КАМЕННЫЙ УГОЛЬ	Астана	Ейбасту I	12690	ПЛАТОРМЫ	СОБСТ	На согласовани...	
119661		2016	8	ЛЕСНЫЕ ГРУЗЫ	Астана	Ейбасту-Северный II	12510	ПОЛУВАГОНЫ	СОБСТ	На согласовани...	
119660		2016	8	ЛЕСНЫЕ ГРУЗЫ	Астана	Ейбасту-Северный II	1115	БИТИНГОВЫЕ ПЛА...	СОБСТ	На согласовани...	
760841...		2016	8	ЛЕСНЫЕ ГРУЗЫ	Левашино	Ситтаман	2134			На согласовани...	
170841...		2016	8	ХИМИКАТЫ И СОДА	Минцево	Ташент-Товарный	137			На согласовани...	
430762...		2016	8	ПРОДОВОАРЫ	Гадч	Курасын	151			На согласовани...	

Рисунок 9.1 – Иконка для выгрузки заявки в Excel

Далее на экране появится окошко системной функции с запросом на непосредственное открытие сформированного файла программой Excel или же сохранение этого файла на компьютере пользователя для последующих действий с этим файлом в будущем. Если пользователь выберет вариант открытия сформированного файла программой Excel, то при условии, что на компьютере пользователя установлена эта программа, она запустится на выполнение и откроет сформированный файл выбранной заявки для дальнейшей обработки этого файла программой Excel. Если дальнейшая обработка не требуется, а необходимо только вывести на печатающее устройство отображаемый документ, то пользователь должен выбрать пункт меню «Печать» программы Excel и далее следовать указаниям этой программы. Если выбрать вариант сохранения файла, то необходимо будет указать путь для сохранения файла и после его сохранения, можно будет открыть этот файл, содержащий выбранную заявку, с помощью той же программы Excel. В случае если пользователь отменит сохранение сформированного файла или открытие его программой Excel, то этот файл будет утерян.

## 10. Просмотр истории заявки ГУ-12

Функция «Просмотреть историю заявки» предназначена для просмотра истории проведенных действий с заявками, зарегистрированными в Системе по датам. Чтобы просмотреть историю требуемой заявки пользователь должен найти ее в окне поиска по заданным критериям. Затем необходимо перейти в режим редактирования выбранной заявки. После того как требуемая заявка будет найдена, для ее удаления необходимо установить указатель курсора на иконку («история») в конце строки этой заявки и нажать (кликнуть) эту иконку (рис. 10.1).

Номер ГУ-12:  Станция отпр.:  Тип заявки:   Контейнерные  
 Месяц (план с): Август 2016 Станция назн.:  Вид заявки:   Маршрутная  
 по: Сентябрь 2016 Статус: Утверждена ГНГ:   Маршрутная с  
 распылением

Расширенный поиск

Выбранные критерии поиска: Период: Август 2016 - Сентябрь 2016 Статус: Утверждена

Создать ГУ-12 Найти Очистить











































	№ГУ-12	ГО	Год	Мес...	Номенклатурная группа	Станция отправления	Станция назначения	Вагонов/то...	РПС	Принадлежность парка	Статус	Затребована	
<input type="checkbox"/>	119431		2016	8	КАМЕННЫЙ УГОЛЬ	Павлодар-Порт	Кандыгаш	5300	КРЫТЫЕ	СОБСТ	Утверждена		  
<input type="checkbox"/>	119422		2016	8	НЕФТЬ И НЕФТЕПРОДУКТЫ	Рокдзевка	Кандыгаш	10400	КРЫТЫЕ	СОБСТ	Утверждена		  
<input type="checkbox"/>	119351		2016	8	БУМАГА	Павлодар	Кандыгаш	5300	КРЫТЫЕ	СОБСТ	Утверждена		  
<input type="checkbox"/>	119334		2016	8	КОКС	Павлодар	Кандыгаш	10600	ПЛАТФОРМЫ	СОБСТ	Утверждена		  
<input type="checkbox"/>	119332		2016	8	КАМЕННЫЙ УГОЛЬ	Павлодар	Кандыгаш	5300	КРЫТЫЕ	СОБСТ	Утверждена		  
<input type="checkbox"/>	067001		2016	9	КАМЕННЫЙ УГОЛЬ	Павлодар	Кандыгаш	5300	КРЫТЫЕ	СОБСТ	Утверждена		  
<input type="checkbox"/>	119330		2016	8	КАМЕННЫЙ УГОЛЬ	Павлодар	Кандыгаш	2130	КРЫТЫЕ	СОБСТ	Утверждена		  
<input type="checkbox"/>	119323		2016	8	КАМЕННЫЙ УГОЛЬ	Павлодар	Кандыгаш	5300	КРЫТЫЕ	СОБСТ	Утверждена		  
<input type="checkbox"/>	119303		2016	8	ХИМИКАТЫ И СОДА	Павлодар	Кандыгаш	10600	КРЫТЫЕ	СОБСТ	Утверждена		  
<input type="checkbox"/>	119296		2016	8	МЕТИЗЫ	Павлодар	Кандыгаш	10600	КРЫТЫЕ	СОБСТ	Утверждена		  
<input type="checkbox"/>	119273		2016	8	ХИМИКАТЫ И СОДА	Павлодар	Кандыгаш	10600	КРЫТЫЕ	СОБСТ	Утверждена		  
<input type="checkbox"/>	066977		2016	9	РУДА ЦВЕТНАЯ И СЕРНО...	Павлодар	663404 - Актау-Порт (перевз/зс...	10600	КРЫТЫЕ	СОБСТ	Утверждена		  
<input type="checkbox"/>	119248		2016	8	КОКС	Павлодар	Кандыгаш	1016010	ФИТИНГОВЫЕ ПЛА...	СОБСТ	Утверждена		  
<input type="checkbox"/>	119245	ФИЛИАЛ ЮЖНЫЙ АО "Кастр...	2016	8	КОКС	Павлодар	Кандыгаш	1016010	ФИТИНГОВЫЕ ПЛА...	СОБСТ	Утверждена		  

Рисунок 10.1 – Иконка для просмотра истории заявки

В окне «Истории изменения заявки» отображается список записей, где каждая строка списка соответствует изменению, проделанному с заявкой Системой. Пользователь не имеет возможности редактировать данный список

История изменений заявки № 119296

Операция	Автор	Дата и время опе...	Описание	Старое значение	Новое значение
Создание	azf_lga	05.08.2016 15:23	Статус документа ГУ-12		На оформлении
Редактирование	azf_lga	05.08.2016 15:25	ОтредактированTR: Стату...	На оформлении	На согласовании АСУ ДКР
Редактирование	sprrplanners1	05.08.2016 15:26	Отредактирован. Заявка з...		
Редактирование	sprrplanners1	05.08.2016 15:26	Отредактирован: Строка ...	На оформлении	Утверждена
Редактирование	sprrplanners1	05.08.2016 15:26	ОтредактированTR: Стату...	На согласовании АС...	Утверждена

! Все возможные статусы данной заявки Ok

Рисунок 10.2 –Просмотр истории заявки

Также в системе предусмотрена возможности просмотра возможных статусов заявки, для их просмотра необходимо нажать на кнопку **! Все возможные статусы данной заявки** на экране отобразится схема возможных статусов (рис. 10.3)





Рисунок 10.3 –Отображение всевозможных статусов заявки

Для возврата к окну редактирования заявки необходимо установить указатель курсора на гиперссылку [Назад](#) в левом нижнем углу окна и нажать (кликнуть) левой кнопкой мышки.